

Motocyclettes

RENÉ GILLET



CATALOGUE

des pièces détachées



MOTEUR 7 C.V.

Boîte 3 vitesses

Cadre à suspension AR



126 bis, av. Aristide-Briand
anciennement route d'Orléans
MONTROUGE (Seine)

AVIS IMPORTANT

Sur toute commande, il est indispensable de mentionner le type de machine et le n° de série, indiqués sur le carter moteur



MOTOCYCLETTES RENÉ GILLET

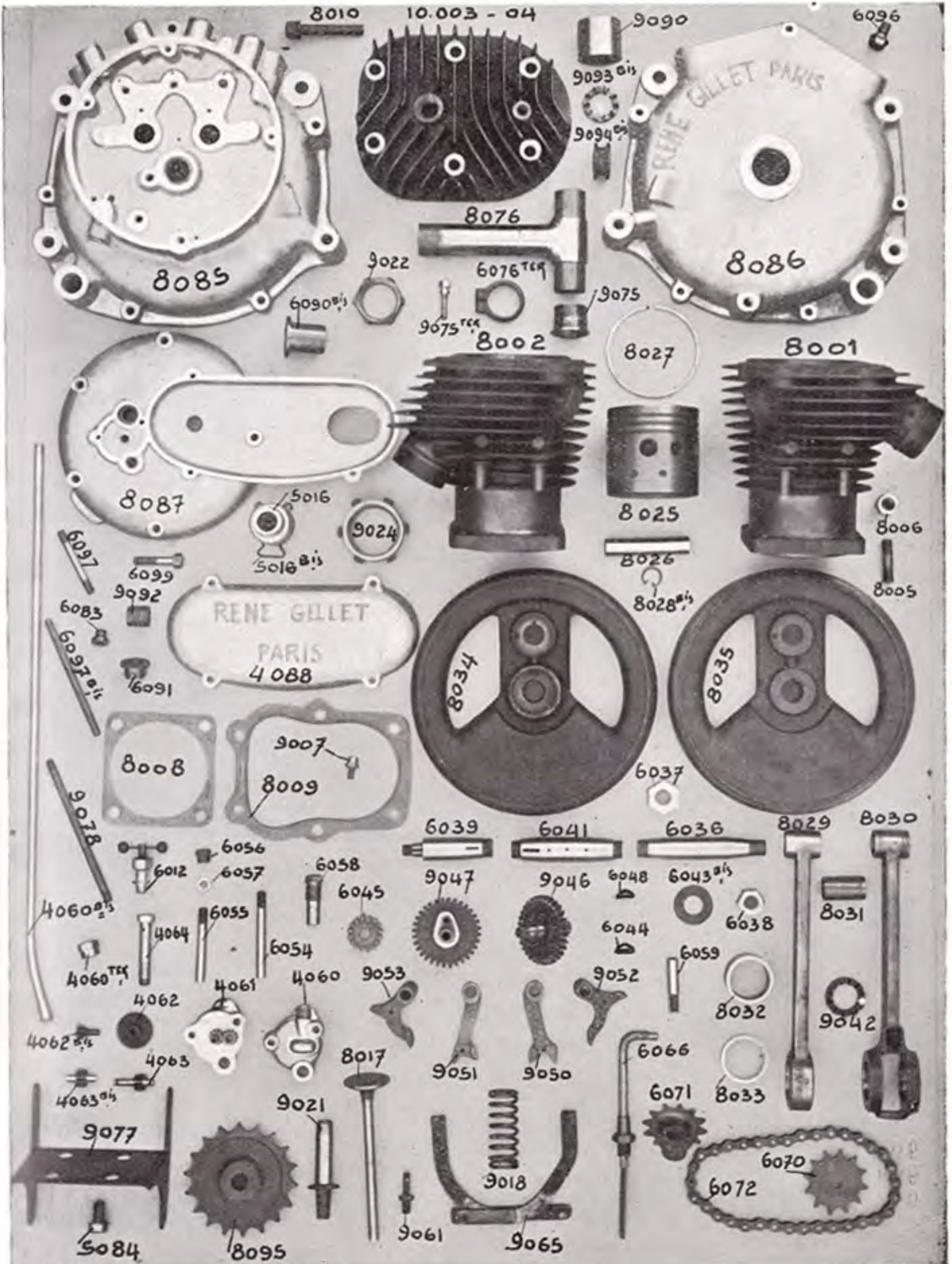
MOTEUR 750^{cc}

N° des Pièces	DÉSIGNATION	Nombre de pièces par machine	Prix unitaire
8001	Cylindre AV	1	
8002	Cylindre AR	1	
10003	Culasse AV	1	
10004	Culasse AR	1	
8005	Goujon de cylindre de 8 × 100	8	
8006	Ecrou pour goujon de cylindre de 8 × 100	8	
9007	Graisseur de tige de soupape	4	
8008	Joint de siège de cylindre	2	
8009	Joint de culasse	2	
8010	Vis tête carrée fixation culasse	12	
6012	Robinet de décompression	2	
6013	Joint pour robinet de décompression	2	
6014	Bougie	2	
6014 bis	Attache fil de bougie	2	
6014 ter	Boule d'attache fil	2	
6015	Joint de bougie	2	
5016	Cache soupapes (1/2 partie)		
5016 bis	Ressort de cache soupape	4	
8017	Soupape	4	
9018	Ressort de soupape	4	
9019	Coupelle des ressorts	4	
9020	Goupille des coupelles	4	
9021	Guide de soupapes	4	
9021 bis	Rondelle supérieure de repos des ressorts sur les guides	4	
9022	Ecrou de tubulure admission	2	
9023	Joint de tubulure admission	2	
9024	Ecrou de tubulure échappement	2	
9024 bis	Joint tubulure échappement	2	
8025	Piston	2	
8026	Axe de piston	2	
8027	Segment	6	
8028	Téton d'axe de piston, ancien modèle	4	
8028 bis	Jonc d'arrêt d'axe	4	
8029	Bielle intérieure nue	1	
8030	Bielle extérieure nue	1	
8031	Coussinet pied de bielle	2	
8032	Bague acier tête de bielle intérieure	1	
8033	Bague acier tête de bielle extérieure	2	
8034	Volant droit côté distribution	1	
8035	Volant gauche côté pignon	1	
6036	Axe moteur côté pignon	1	
6037	Ecrou de fixation de cet axe dans le volant	1	
6038	Ecrou de blocage du pignon de chaîne sur l'axe	1	
6039	Axe moteur côté distribution	1	
6040	Ecrou de fixation de cet axe dans le volant	1	
6041	Maneton d'accouplement	1	
	Rondelles intermédiaires des roulements à galets	3	

MOTOCYCLETTES RENÉ GILLET

9042	Cage de tête de bielle (11 trous)	4
9042 bis	Galet de tête de bielle	44
6043	Écrou de fixation du maneton	2
6043 bis	Rondelle frein des écrous d'axe	4
6044	Clavette d'axe n° 36 et maneton	2
6045	Pignon 16 dents centre distribution	1
9046	Pignon came 32 dents AV	1
9047	Pignon came 32 dents AR entraînement de pompe à huile	1
6048	Clavette du pignon 16 dents et d'axe n° 39	2
6049	Écrou du pignon 16 dents	1
6050	Botte d'échappement AV	1
9051	Botte d'échappement AR	1
9052	Equerre d'admission AV	1
9053	Equerre d'admission AR	1
6054	Poussoir d'échappement	2
6055	Poussoir d'admission	2
6056	Chapeau de poussoir	4
6057	Contre-écrou pour chapeau de poussoir	4
6058	Guide de poussoir	4
6059	Axe d'équerre et botte	3
9060	Lève-soupape	1
6061	Axe de lève-soupape	1
6062	Rondelle pour cet axe	2
6063	Goupille pour cet axe	2
6064	Tourillon du lève-soupape	1
9065	Levier d'articulation du lève-soupape	1
6065 bis	Axe du milieu du lève-soupape	1
6066	Tige ronde de lève-soupape	1
6067	Tige plate de commande du lève-soupape	1
6068	Guide de com. de la tige ronde de lève-soup.	1
6069	Roulement à bille du pignon AV de distri- bution $15 \times 40 \times 9$	1
6070	Pignon chaîne transmission magnéto sur axe de distribution	1
6070 bis	Écrou de 10×100 fixation de ce pignon	1
6071	Pignon chaîne axe magnéto	1
6072	Chaîne transmission axe magnéto	1
6073	Clavette pignon de chaîne pour axe magnéto	1
6074	Écrou de 10×150 fix. de ce pignon magnéto	1
9075	Tube d'admission à collerette	2
8075 bis	Té d'admission complet monté nickelé	1
9075 ter	Vis de serrage des colliers	2
8076	Té admission nu	1
8076 bis	Tube central du té admission	1
6076 ter	Collier de serrage du té admission	2
9077	Plateforme magnéto	1
9078	Tige supérieure fixation de la plateforme	1
9079	Écrou pour tige sup ^{re} fix. de la plateforme	2
6080	Tube du souffleur	1
6081	Bille pour tube du souffleur	1
6082	Re-sort de cette bille	1
6083	Bouchon du souffleur	1
5084	Vis de fixation magnéto	4

MOTOCYCLETTES RENÉ GILLET



MOTOCYCLETTES RENÉ GILLET

8085	Demi carter côté distrib. nu, avec bague 6090 bis	1
8086	Demi carter côté pignon nu, avec bague 9090	1
8085/86	Carter assemblé nu, avec bagues 9090, 6090 bis	1
8087	Carter d'engrenage de distribution	1
4088	Couvercle de chaîne magnéto	1
6089	Vis tête fraisée fixation de ce couvercle	4
9090	Bague acier roulement côté pignon	1
6090 bis	Coussinet d'axe côté distribution	1
6091	Coussinet des pignons 32 dents distribution	2
9092	Coussinet du pignon came entraînement de pompe à huile	1
9093	Galet du roulement axe côté pignon	20
9093 bis	Cage pour ces galets (10 trous).	2
9094	Boîte de fermeture des roulements	1
	Feutre pour cette boîte	1
9094 bis	Entretoise des roulements	1
8095	Pignon de chaîne transmission 17 dents	1
8095 bis	Pignon de chaîne transmission 18 dents	1
6096	Bouchon de vidange du carter.	1
	Joint métal pour ce bouchon.	1
6097	Tige filetée d'ass. des demi-carter (courte)	3
6097 bis	Tige filetée d'ass. des demi-carter (longue)	1
6098	Écrou des tiges filetées d'ass ^{es} des 1/2 carter.	8
6099	Vis six pans fixation carter distribution	5
	Rondelle pour ces vis	5
9441	Pot d'échappement complet avec écrous	1
9442	Tube pour cylindre avant	1
9443	Tube pour cylindre arrière	1
9444	Tube intermédiaire	1
9445	Tube extérieur	1
9446	Calotte du tube intermédiaire	2
9447	Queue de poisson nickelée	1
9448	Patte fix tube d'échappement soudé au tube	1
9449	Collier de fixation de la patte	1
9449 bis	Boulon pour ce collier.	1
4059 bis	Pompe à huile complète , montée	1
4060	Corps de pompe à huile	1
4060 bis	Tube d'arrivée d'huile avec buse	1
4060 ter	Écrou de la buse	1
4061	Socle de la pompe à huile	1
4062	Engrenage 30 dents.	1
4062 bis	Engrenage 10 dents sur pignon came	1
4063	Engrenage 12 dents entraîné (axe long goupillé)	1
4063 bis	Engrenage 12 dents simple (axe court)	1
4064	Vis creuse conduit d'huile	1
4064 bis	Vis tête fraisée fixation de la pompe	2
9100	Magnéto	prix fournisseur
9100 bis	Fil de bougie pour cylindre AV	1
9100 ter	Fil de bougie pour cylindre AR	1
9101	Carburateur	prix fournisseur
9102	Gaine de commande	1
9103	Embouts de gaine	2
9104	Câble de commande	1
9105	Manette complète sans transmisson.	1

Pour les pièces détachées magnéto et carburateur voir catalogues fournisseurs

BOITE 3 VITESSES

N° des Pièces	DÉSIGNATION	Nombre de pièces par machine	Prix unitaire
10114	Corps de la boîte (machine élastique)	1	
6114	Corps de la boîte (machine rigide)	1	
5115	Goujon de fixation (machine élastique)	4	
6115	Goujon de fixation (machine rigide)	4	
6116	Ecrou pour goujon de fixation	4	
6117	Rondelle pour écrou	4	
6118	Bouchon de vidange de la boîte	1	
6119	Joint pour ce bouchon	1	
10121	Arbre carré (machine élastique)	1	
6121	Arbre carré (machine rigide)	1	
6122	Ecrou de fixation de l'embrayage sur l'arbre	1	
6123	Pignon double baladeur 17 et 22 dents	1	
10124	Pignon à queue 26 dents (machine élastique)	1	
6124	Pignon à queue 26 dents (machine rigide)	1	
10125	Coussinet du pignon à queue (mach. élast.)	1	
6125	Coussinet du pignon à queue (mach. rigide)	1	
6125 bis	Rondelle de butée dans clabots	1	
6126	Pignon chaîne 14 dents	1	
6126 bis	Pignon chaîne 15 dents	1	
6126 ter	Pignon chaîne 16 dents	1	
6127	Ecrou de fixation du pignon de chaîne	1	
6128	Roulement du pignon à queue 30 × 62 × 10.	2	
10129	Entretoise pour ces roulements	1	
10130	Boîte porte-roulement côté pignon à queue (machine élastique)	1	
6130	Boîte porte-roulement côté pignon à queue (machine rigide)	1	
6131	Feutre pour cette boîte	1	
6132	Roulement à billes de l'arbre carré 20 × 52 × 15	1	
6133	Boîte porte-roulement de l'arbre carré	1	
6134	Feutre pour cette boîte	1	
6135	Pignon intermédiaire 3 gradins 17, 21, 26 dents	1	
6136	Roulement double rangée de billes pour ce pignon 15 × 35 × 14	2	
6137	Axe du pignon intermédiaire	1	
6138	Fouurrure pour visser cet axe	1	
6139	Contre-écrou de blocage de la fouurrure	1	
4140	Fourchette à mouvement rectiligne commande du baladeur	1	
6141	Glissière de cette fourchette	1	
6142	Vis pointeau fixation de la glissière	1	
6743	Couvercle de dessus support dynamo.	1	
6144	Vis 6 pans fixation du couvercle	11	
6145	Bouchon de remplissage sur ce couvercle	1	
6145 bis	Joint pour bouchon de remplissage	1	
6146	Fourchette pivotante commandant fourchette rectiligne	1	
6147	Axe à cardan pour cette fourchette	1	
6148	Ecrou de blocage de la fourchette	1	

MOTOCYCLETTES RENÉ GILLET

6186 bis	Téton de maintien du bouchon	2
6187	Lame de ressort	2
6187 bis	Rondelle fixation de ces lames	2
6188	Rivet pour fixation de ces lames	2
6189	Chaîne avant.	1
6190	Chaîne arrière	1
6191	Maillon démontable droit	1
6191 bis	Maillon coudé	1

Boîte sans équipement électrique

6143	Couvercle de dessus simple	1
6179	Couvercle de côté simple	1
6180	Vis tête fraisée de fixation de ce couvercle	6


Mise en marche boîte 3 vitesses

10193	Manivelle rigide complète émaillée.	1
9192	Manivelle articulée complète émaillée	1
9193	Corps de manivelle articulée	1
9194	Axe de manivelle	1
9195	Vis d'articulation	1
9196	Bille de fixation de l'axe	1
9197	Ressort de poussée de la bille	1
6194	Clavette de manivelle	1
6195	Écrou pour clavette	1
6196	Rondelle pour cet écrou	1
6201	Secteur denté	1
6202	Axe de secteur	1
6203	Rivet pour axe de secteur	3
10204	Ressort de rappel (machine élastique)	1
6204	Ressort de rappel (machine rigide).	1
10205	Coussinet borgne de bout de l'axe de secteur (machine élastique).	1
6205	Coussinet borgne de bout de l'axe de secteur (machine rigide)	1
6206 N	Couronne dentée.	1
6207 N	Noix de roue libre, simple	1
6208 N	Rondelle de maintien du ressort.	1
6209 N	Ressort d'enclanchement	1
	Roue libre à rochets complète	1

EMBRAYAGE 3 VITESSES

6212	Pignon à chaîne ; plateau de l'embrayage, pas de 15.9	1
6213	Roulement à billes 30 × 62 × 16	1
6214	Rondelle feutre	1
6215	Caisson supportant les disques.	1
6216	Boulon de fixation	14
6217	Écrou pour ce boulon	14
6218	Joint de papier	1
6219	Douille de caisson	1

MOTOCYCLETTES RENÉ GILLET



MOTOCYCLETTES RENÉ GILLET

6220	Plateau compresseur des disques avec	ensemble	1
6221	Couronne support des disques		
5222	Axe porte roulement		
6223	Cuvette compresseur du ressort.	ensemble	1
5222	Axe porte roulement		
5223	Roulement pour axe porte roulement		1
6223 bis	Rivets pour cet axe		4
5224	Axe porte roulement complet		1
6225	Moyeu à cran		1
6226	Ecrou de fixation du roulement		1
6226 bis	Ressort frein pour cet écrou		1
6227	Ecrou de recouvrement		1
6227 bis	Ressort frein de cet écrou		1
6228 A	Disques acier (diamètre 126, 35°)		6
6229 A	Disques bronze (diamètre 134, 35°)		6
9230	Ressort de pression des disques		1
6231	Bouchon de remplissage		1
6232	Joint pour ce bouchon		1
9233	Levier principal de débrayage	émail nickel	1
6234	Axe pivot du levier		1
6235	Ecrou pour cet axe		1
6236	Vis de butée		1
6237	Ecrou pour cette vis		1
6238	Chape de télescope avec tube soudé		1
6239	Axe de la chape		1
6240	Goupille pour axe de la chape		1
6241	Tube intérieur télescope (soudé à la chape 6238)		1
6242	Tube extér. du télescope av. rondelle soudée.		1
6243	Ressort intérieur du télescope		1
6244	Corps du boulon barille		1
6244 bis	Boulon barille complet avec vis de réglage		1
6245	Ecrou de fixation du corps du boulon		1
	Rondelle pour cet écrou		2
6246	Vis de réglage du câble		1
6247	Contre-écrou pour cette vis		1
4248 bis	Etrier support de télescope	émail nickel	1
6250	Embout de gaine		2
6251	Câble		1
6252	Goupille de soudure		2
6253	Gaine de la transmission débrayage		1
6254	Levier à main fixé au guidon (complet)		1
6255	Demi collier de fixation du butoir au guidon		1
6255 bis	Butoir du levier		1
6256	Vis de fixation du demi collier		2
6257	Axe de la poignée		1
6257 bis	Poignée du levier		1
	Rondelle pour poignée du levier		1
	Goupille pour poignée du levier		1
6258	Pédale au pied gauche de commande de l'embrayage		1
6259	Tringle coudée avant de manœuvre de l'embrayage		1

MOTOCYCLETTES RENÉ GILLET

6259 bis	Rondelle pour tringle coudée avant de manœuvre de l'embrayage	1
6260	Goupille pour tringle coudée avant de manœuvre de l'embrayage	1
6261	Rondelle à coulisse de ressort amortisseur	2
6262	Ressort à boudin amortisseur	1
6263	Tringle AR.	1
6264	Chape de réglage à la tringle	1
6265	Contre-écrou de cette chape	1
6266	Axe de cette chape	1
6267	Goupille pour axe de cette chape.	1
9268	Equerre de renvoi	1
6269	Axe pivot d'équerre.	1
6270	Goupille pour axe pivot d'équerre	1
6270 bis	Tringle complète de débrayage	1
	Embrayage complet sans plateau formant pignon	

Pièces de montage de l'appareillage électrique

6744	Bride de fixation dynamo nickelée avec tourillon	1
6744 bis	Axe pivot de la bride	1
	Goupille pour axe pivot de la bride	2
6745	Tourillon fixation de la bride	1
6746	Tige à œil serrage dynamo	1
6747	Douille de la tige à œil	1
6748	Axe de la tige à œil.	1
	Goupille pour axe de la tige à œil	2
6751	Ecrou de serrage de la tige à œil.	1
6752	Support de batterie complet émaillé avec bride	1
6753	Bride intérieure courte rivée au support	1
6754	Bride extérieure longue	1
	Tourillon des brides (voir n° 6745)	2
6755	Vis de serrage des brides	1
6756	Douille pour ces brides	1
6757	Ecrou pour ces brides.	1
6758	Plateforme du support.	1
6759	Patte courte fixation du support (soudé au support).	1
6759 bis	Patte longue fixation du support (soudé au support)	1
6760	Vis tête carrée fixation du support	2
6761	Support de phare simple } émaillé	1
		nickelé
6762	Support de phare et klaxon } émaillé	1
		nickelé
6763	Boitier support tableau ovale	1
6764	Faisceau de fil	1

MOTOCYCLETTES RENÉ GILLET



OUTILLAGE

0.1	Mallette	
	Serrure de mallette	
	Clé de mallette	
0.2	Petite sacoche rectangulaire (pour machine armée)	
0.3	Sacoche longue (pour machine élastique)	
0.4	Sacoche triangulaire (pour machine rigide sport)	
0.5	Demi collier pour sacoche n° 0.2 et n° 0.4	
0.6	Demi collier pour sacoche n° 0.3	
0.7	Clé à griffe pour échappement et admission	
0.8	Démonte pneus	le jeu
0.9	Lève ressorts de soupapes	
0.10	Tournevis	
0.11	Tire pignons complet	
0.12	Corps du tire pignons	
0.13	Vis de tire pignons	
0.14	Rallonge de tire pignons	
0.15	Bague intermédiaire filetée de tire pignons	
0.16	Pompe à pneus	
0.17	Attaches pompe	le jeu
0.18	Raccord de pompe	
0.19	Plaque de fixation de gripp genoux	
	Vis pour plaque de fixation	
0.20	Gripp genoux en caoutchouc	l'un
0.21	Couvre bougie	
0.22	Nécessaire de réparation	
0.23	Clé à molette	
0.24	Clé carrée pour vis de culasse	
0.25	Clé spéciale pour bougie	
0.26	Clé de magnéto	
0.27	Clé à tubes (carré 12/plats, 6 pans de 14/angles)	
0.28	Clé à tubes (6 pans de 24/angles et 20/angles)	
0.29	Broche pour ces clés	
0.30	Clé de poussoir	l'une
0.31	Clé plate de 10×12	
0.32	Clé plate de 14×16	
0.33	Clé plate de 17×21	
0.34	Clé plate de 25×27	

FREINS

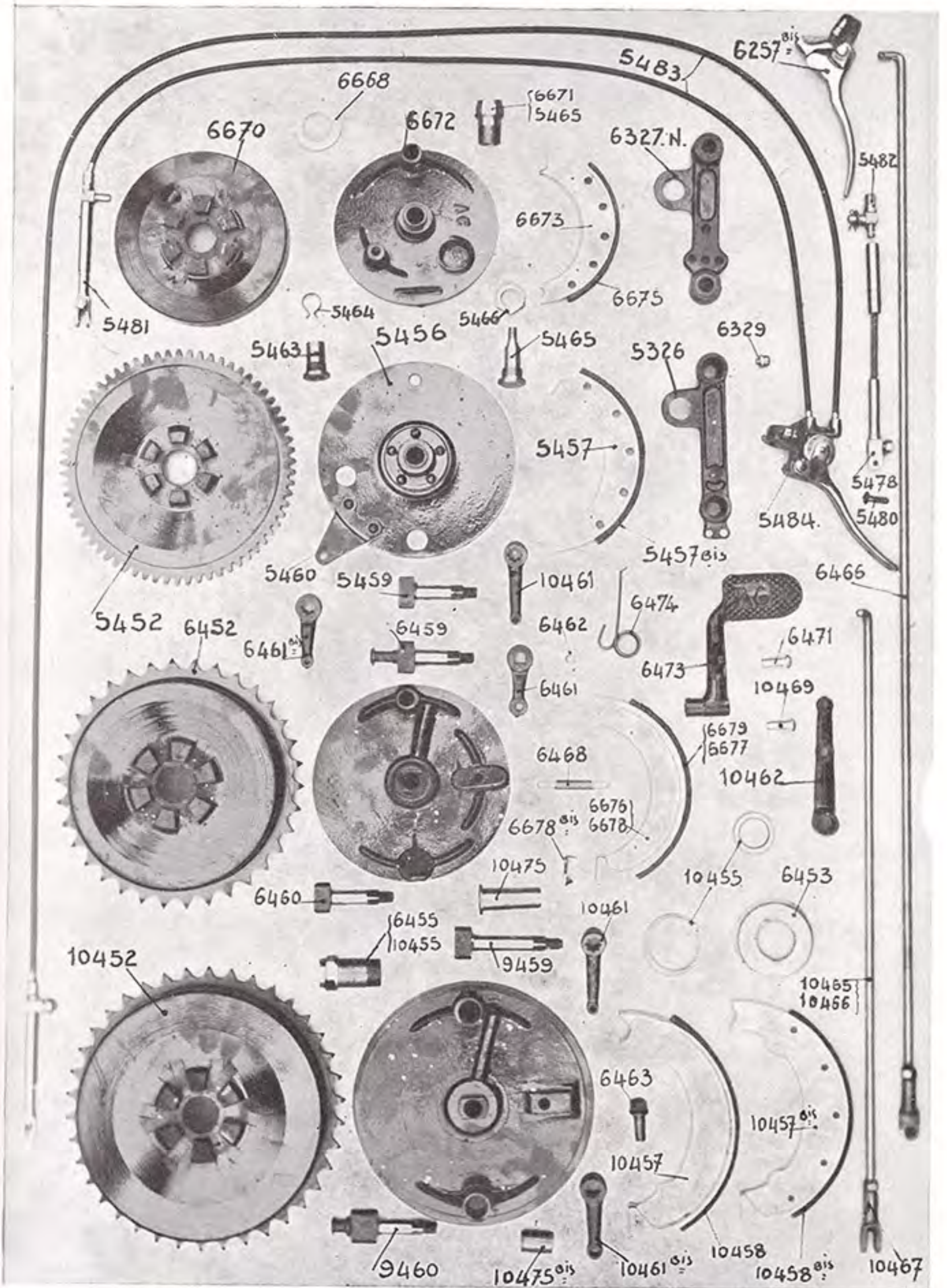
FREIN AVANT de 170

N° des Pièces	DÉSIGNATION	Nombre de pièces par machine	Prix unitaire
5451	Frein avant complet avec biellette de fourche sans transmission de commande	1	—
5452	Tambour de frein	1	
6453	Ecrou de recouvrement du roulement	1	
6454	Roulements à billes 25×52×12.	1	
5455	Douille 6 pans vissée raccord d'assemblage du plateau au tambour.	1	
5456	Plateau nu	1	} ne se détaille pas
5456 bis	Moyeu du plateau	1	
	Rivet fixation du moyeu	5	

MOTOCYCLETTES RENÉ GILLET

	Plateau complet monté émaillé	
5457	Mâchoire de segment de frein nue.	la paire
5457 bis	Garniture ferodo pour ces mâchoires	la paire
	Rivet fixation de garniture par paire	12
	Segment de frein monté complet.	le jeu
6458	Ressort de rappel des mâchoires	2
5459	Came de commande des mâchoires	1
5460	Patte de fixation de la roue de compteur	1
	Rivet de fixation de la patte au plateau.	2
10461	Levier de la came de frein	1
6462	Ecrou de blocage du levier	1
5463	Douille de la came de frein	1
5463 bis	Ecrou de blocage de la douille.	1
5464	Ressort couvercle du trou graisseur	1
5465	Borne de fixation du plateau à la biellette.	1
5466	Ecrou de blocage de la borne sur le plateau.	1
5467	Ecrou de fixation du plateau à la biellette	1
5468	Tourillon pivot du segment	1
5469	Ecrou de blocage du tourillon.	1
5470	Rondelle pour écrou	1
5471	Couronne de compteur vissée sur tambour	1
5472	Corps du boulon barille fix. télesc à la biellette	1
5472 bis	Rondelle pour corps du boulon	1
	Goupille pour rondelle.	1
5473	Vis de tension de câble	1
5474	Contre écrou pour vis de tension.	1
5475	Tube extérieur de télescope	1
5476	Ressort de télescope	1
5477	Tube intérieur de télescope.	1
5478	Chape avec borne filetée p ^r fixation du câble avec tube soudé	1
5479	Ecrou de borne de serrage du câble	1
5480	Axe tourillon de la chape	1
	Goupille pour cet axe	1
5481	Télescope complet	1
5482	Boulon barille complet	1
5483	Transmis. de frein double conjugué complète	1
5484	Levier à main complet pour frein double	1
6669	Gaine de frein avant	1
6674	Butoir pour frein double	1
6681	Rondelle palonnier	1
6681 bis	Axe de la rondelle palonnier	1
6682	Câble de commande de frein double.	1
6254	Poignée du levier	1
6255	Demi collier de fixation du butoir au guidon.	1
6256	Vis de fixation du demi collier.	2
6257	Axe de la poignée	1
	Rondelle de l'axe	1
	Goupille pour la rondelle.	1
5326	Biellette de fixation du frein à la fourche.	
	FREIN AV DE 145 (pièces spéciales à ce frein)	
	Frein complet monté sans transmission	
6670	Tambour de frein.	1
6671	Douille d'assemblage du plateau au tambour	1

MOTOCYCLETTES RENÉ GILLET



MOTOCYCLETTES RENÉ GILLET

6672	Plateau de frein	1
6673	Segment de frein nu	la paire
6675	Ferodo pour segment	la paire
6680	Roulement à billes 20×42×10	1
	Rondelle de recouvrement du roulement	1
	Segment de frein complet monté	le jeu
6327 N	Biellette de fixation du frein à la fourche	1

Pour les autres pièces voir rubrique du frein de 170

FREIN DOUBLE ARRIÈRE DE 200 (grand modèle)

10451	Frein complet monté sans transmission	1
10452	Tambour de frein form. pignon de ch. 38 dents	1
6453	Ecrou de recouvrement des roulements	1
6454	Roulement à billes 25×52×12	1
10455	Douille d'assemblage du plateau au tambour	1
10455 bis	Entretoise des roulements	1
10456	Plateau de frein	1
10457	Mâchoire de segment de frein au pied	la paire
10458	Garniture ferodo pour ces mâchoires	la paire
	Rivet de fixation de garniture . (par paire)	12
	Segment de frein à main monté complet	le jeu
10457 bis	Mâchoire de segment de frein à main	la paire
10458 bis	Garniture ferodo pour ces mâchoires	la paire
	Rivet de fixation pour garniture . (par paire)	10
	Segment de frein à main monté complet	le jeu
6458	Ressort de rappel des mâchoires	4
6458 bis	Graisseur de came de frein à main	1
9459	Came de frein à main (simple)	1
9460	Came de frein au pied (avec tourillon)	1
10461	Levier de la came de frein à main	1
10461 bis	Levier de la came de frein au pied	1
6462	Ecrou de blocage du levier	2
6463	Vis de fixation du plateau à la chape AR	1
6464	Rondelle pour cette vis	1
6465	Graisseur des roulements dans le plateau	1
6466	Tringle coudée commande de frein au pied	1
6467	Rondelle pour cette tringle	1
6468	Goupille pour cette rondelle	1
6469	Chape de réglage de la tringle	1
6470	Contre écrou pour cette chape	1
6471	Axe de la chape	1
6472	Goupille pour cet axe	1
6473	Pédale de frein	1
6474	Ressort de rappel de pédale	1
10475	Douille de la came de frein à main	1
10475 bis	Douille de la came de frein au pied	1
6476	Transmission souple complète frein AR seul	1
10477	Gaine de frein à main AR seule	1
10478	Embout de gaine	2
10479	Câble frein à main AR	1
10480	Tube extérieur du télescope	1
10481	Tube intérieur du télescope	1
10481 bis	Ressort du télescope	1
10482	Télescope complet	1

MOTOCYCLETTES RENÉ GILLET

10483	Corps du boulon barille	4
10483 bis	Boulon barille complet (4 pièces)	1
6484	Vis de réglage du câble	1
6485	Contre écrou pour vis de réglage.	1
6486	Chape de télescope avec tube intérieur soudé	1
6486 bis	Tourillon de la chape	1
	Goupille pour tourillon	1
6678 bis	Semelle de segment de frein au pied	2
6254	Poignée du levier de frein à main.	1
6255	Demi collier de fixation du butoir au guidon.	1
6255 bis	Butoir simple du levier	1
6256	Vis de fixation du demi collier.	2
6256 bis	Pivot de fixation du bout de câble.	1
6257	Axe de la poignée	1
	Rondelle pour axe	1
	Goupille pour rondelle	1
6257 bis	Levier à main complet fixé au guidon	1

*(les pièces comprises entre les n^{os} 6254 et 6257 bis
sont pour commande simple du frein AR à main)*

Transmission au pied pour machines élastiques seulement

10462	Levier interméd. des tringles de commande.	1
10463	Graisser du levier.	1
10464	Rondelle pour fixation du levier	1
	Goupille pour rondelle.	1
10465	Tringle AR allant de la bielle au levier.	1
10466	Tringle AV allant du levier à la pédale	1
10467	Chape de réglage des tringles	2
10468	Contre écrou pour chape.	2
10469	Axe des chapes	2
	Rondelle fixation des tringles	2
	Goupille pour fixation des tringles	4

FREIN AR de 170 (pièces spéciales à ce frein)

	Frein complet monté sans transmission	
6452	Tambour de frein formant pignon 34 dents	1
6455	Douille 6 pans d'ass. de plateau au tambour.	1
6456	Plateau de frein support de segments	1
6459	Came haut du plateau avec tourillon	1
6460	Came simple bas du plateau	1
6461	Levier de la came 6459.	1
6461 bis	Levier de la came 6460.	1
6676	Segment de frein à main nu.	la paire
6677	Ferodo pour ces segments	la paire
6678	Segment de frein au pied nu	la paire
6679	Ferodo pour ces segments	la paire
	Segment de frein à main complet monté	le jeu
	Segment de frein au pied complet monté	le jeu

(pour les autres pièces voir rubrique du frein de 200)

GUIDON

6272	Tube de guidon, type tourisme.	émail 1 nickel
6272 bis	Tube de guidon, type demi-sport.	émail 1 nickel

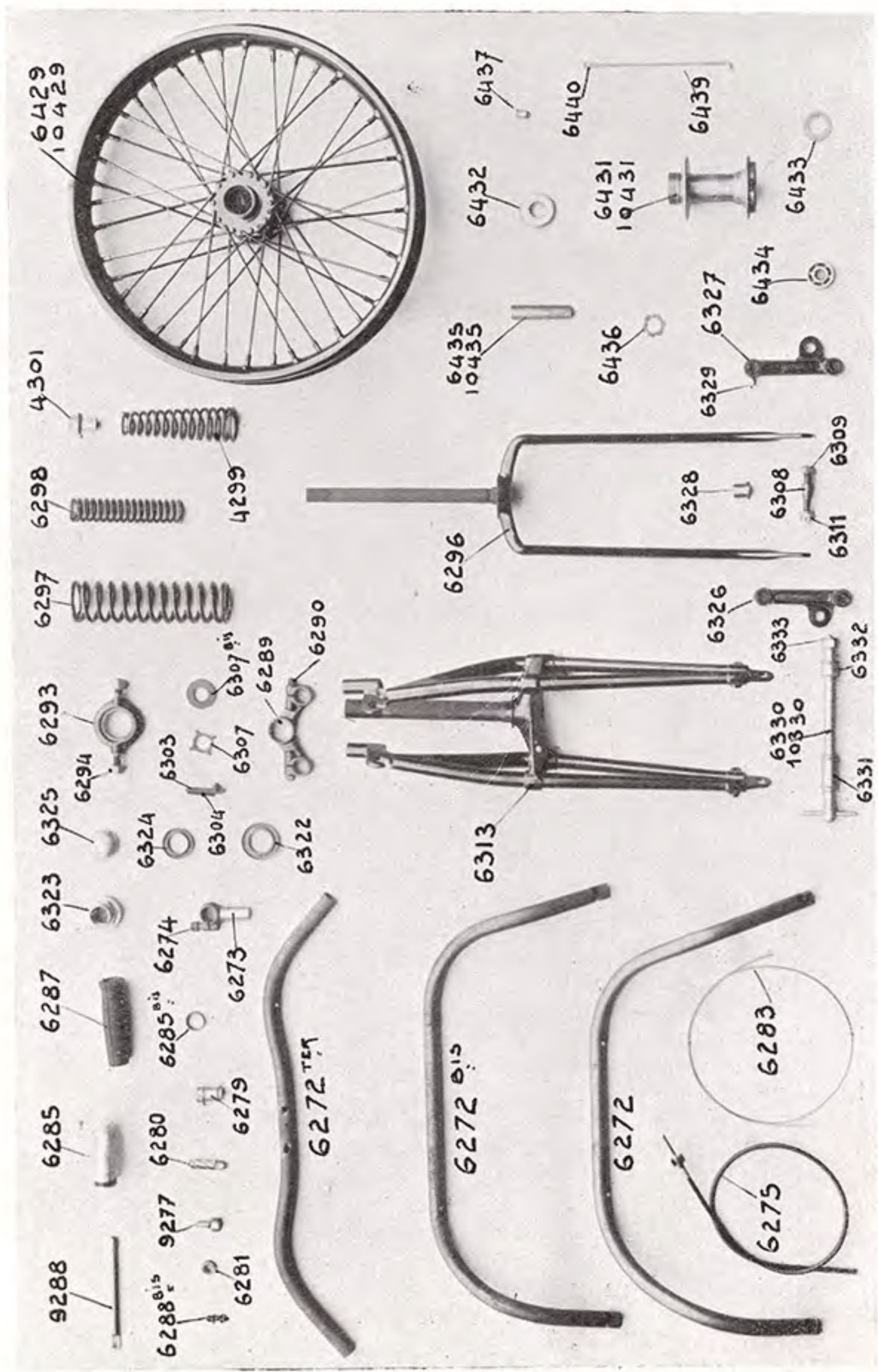
MOTOCYCLETTES RENÉ GILLET

6272 ^{ter}	Tube de guidon, type sport	émail 1 nickel
6273	Té de guidon	2
6274	Vis de blocage du cintre dans les tés	2
6275 ⁿ	Tube flexible de transmission de commande avec borne soudée	2
9277	Borne de fixation de ces tubes	2
6278	Vis de fixation de ces bornes	2
6279	Ecrou 4 filets de poignée tournante	2
6280	Vis 4 filets	2
6281	Coulisseau de ces vis	2
6282	Ecrou d'arrêt de ces vis	2
6283	Fil de commande	2
6284	Vis sans tête de fixation de ces fils	2
6285	Poignée aluminium	2
6285 ^{bis}	Ressort de maintien de la poignée	2
6286	Vis de fixation des poignées	6
6287	Poignée caoutchouc	2
9288	Coulisseau de commande de magnéto	1
6288 ^{bis}	Tourillon de commande du boîtier magnéto	1
6288 ^{ter}	Ecrou du tourillon	1
	Goupille du tourillon	1
	Guidon tourisme complet avec commande	émail 1 nickel
	Guidon 1/2 sport complet avec commande	émail 1 nickel
	Guidon sport complet avec commande	émail 1 nickel

FOURCHES

	Fourche complète deux parties, émaillée sans cuvette ni broche de roue.	1
6289	Jumelles de plongeurs	1
6290	Vis de serrage des jumelles	2
6291	Chape pivot des ressorts (côté droit)	1
6292	Chape pivot des ressorts (côté gauche)	1
6293	Pivot de ressort	1
6294	Ecrou pour ce pivot	2
6295	Rondelle pour écrou	2
6296	Fourche élast. à fourreaux ovales, émaillée nue	1
6297	Ressort principal	émail 1 nickel 1
6298	Ressort intérieur	1
4299	Ressort conique antagoniste	émail 1 nickel 1
4301	Ecrou de réglage des ressorts	1
6302	Tube plongeur	1
6303	Mâchoire de frein de fourche nue	4
6304	Lames de cuir pour mâchoire	4
	Mâchoire de frein de fourche avec cuir, montée	4
6305	Tête de fourche flexible	1
6306	Fourreau ovale	2
6307	Rondelle croisillon frein de fourche	1
6307 ^{bis}	Rondelle cuir repos des mâchoires	

MOTOCYCLETTES RENÉ GILLET



MOTOCYCLETTES RENÉ GILLET

6308	Axe de biellette de fourche	4
6309	Écrou intérieur fixation des axes de biellette	4
6310	Goupille pour ces écrous.	4
6311	Écrou extérieur fixation des axes de biellette	4
6312	Goupille pour ces écrous.	4
6313	Fourche rigide. émaillée nue	1
6314	Tube conique de fourche.	4
10315	Bout de fourche pour ces tubes	2
6320	Tête de fourche rigide (pour machine rigide)	1
10320	Tête de fourche rigide (p ^r machine élastique).	1
6321	Tube de direction	1
6322	Cuvette bas de direction sur tête de fourche.	1
6323	Écrou porte cuvette de réglage de direction.	1
6324	Cuvette de direction dans cet écrou.	1
6325	Écrou borgne de blocage de l'écrou p ^{te} cuvette	1
6326	Biellette droite simple.	émail 1 nickel 1
6327	Biellette gauche simple	émail 1 nickel 1
5326	Biellette droite pour frein avant de 170 m/m <i>(voir rubrique freins)</i>	
6327 N	Biellette gauche pour frein avant de 145 m/m <i>(voir rubrique freins)</i>	
6328	Coussinets pour ces biellettes	4
6329	Graisseurs pour ces coussinets	4
6330	Broche de roue avant (machine rigide).	1
10330	Broche de roue avant (machine élastique).	1
6331	Entretoise droite de la broche.	1
6332	Entretoise gauche de la broche	1
6333	Écrou de la broche	1
	Jeu de billes de direction.	1

ROUES

6429	Roue montée av. moyeu nu, jante 700×100	{ machine rigide
	Roue montée av. moyeu nu, jante 715×115	
10429	Roue montée av. moyeu nu, jante 760×100	{ machine élast.
	Roue montée av. moyeu nu, jante 715×115	
6430	Moyeu complet machine rigide.	1
6431	Corps de moyeu machine rigide	1
10430	Moyeu complet machine élastique	1
10431	Corps de moyeu machine élastique	1
6432	Écrou de recouvrement des roulements	1
6433	Rondelle de recouvrement des roulements	1
6434	Roulement annulaire 15×42×13	2
6435	Entretoise interm. des roulements mach. rig.	1
10435	Entretoise interm. des roulements mach. él..	1
6436	Rondelle crénelée de l'entretoise.	2
6437	Graisseur du moyeu	1
6438	Jante 700×100.	1
	Jante 715×115.	1
6439	Rayons (40 par roue).	40
6440	Écrous de rayons (40 par roue).	40
	Jeu de 40 rayons avec écrou.	1

MOTOCYCLETTES RENÉ GILLET

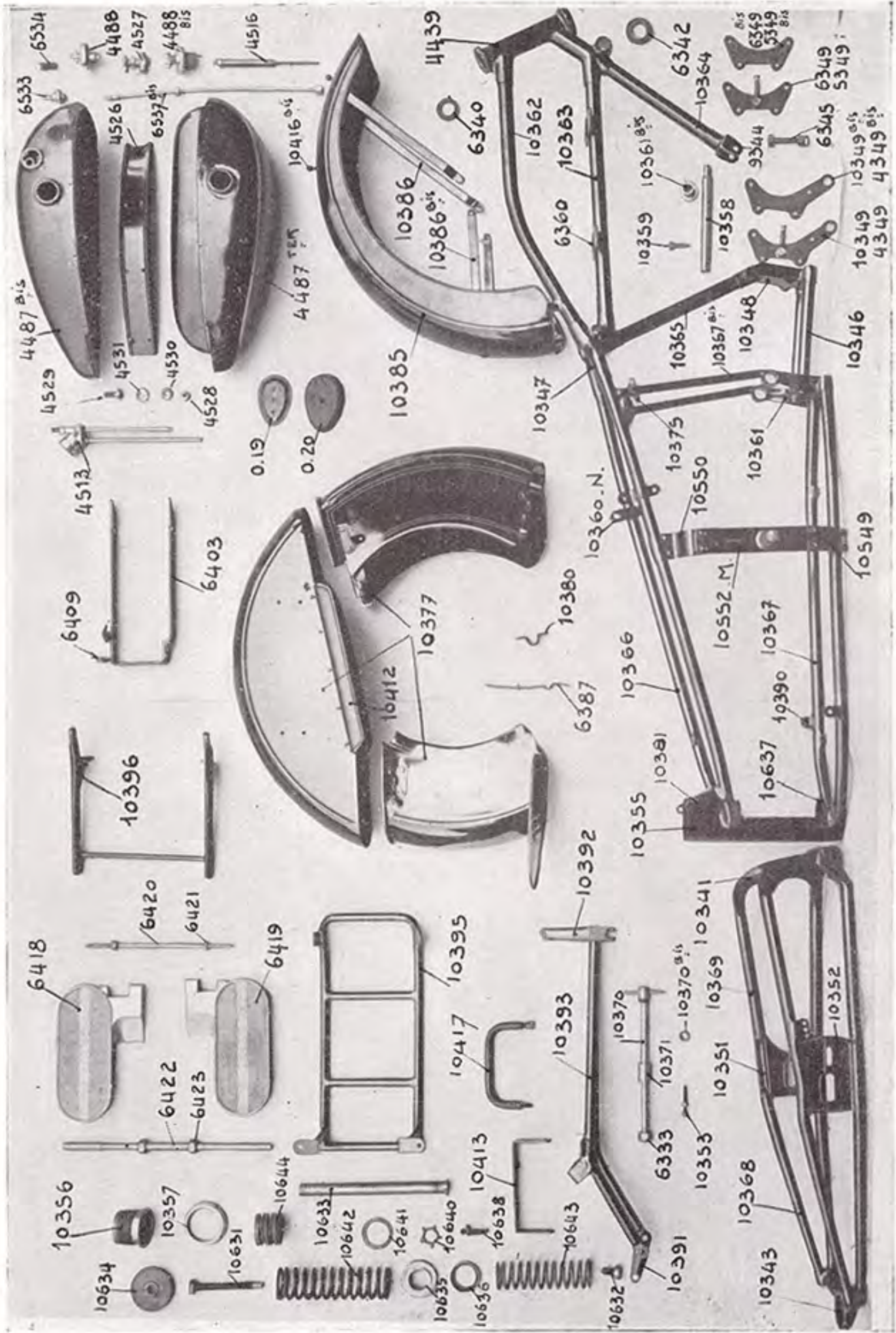
CADRE à suspension AR

N° des Pièces	DÉSIGNATION	Nombre de pièces par machine	Prix unitaire
10338	Cadre émaillée sans fourche AR		
	Emaillage du cadre.		
10338 bis	Fourche de suspension AR émaillée nue		
	Emaillage fourche		
9339	Raccord de direction	1	
6340	Cuvette haut de direction	1	
10341	Tête de fourche arrière articulée.	1	
6342	Cuvette bas de direction	1	
10343	Plateforme AR des ressorts de fourche.	1	
9344	Chape avant fixation moteur au cadre.	1	
6345	Boulon à ergot fixation AV moteur.	1	
6346	Contre écrou pour ce boulon	1	
10346	Tube formant plateforme support de boîte	2	
10347	Pont AR haut.	1	
10348	Raccord bas avant support de boîte.	1	
6349	Plaque courte fixation moteur au cadre (côté droit avec borne) } moteur	1	
6349 bis	Plaque courte fixation moteur au cadre (côté gauc. sans borne) } 2 cylindres	1	
10349	Plaque longue fixation moteur au cadre (côté droit avec borne) } moteur	1	
10349 bis	Plaque longue fixation moteur au cadre (côté gauch. sans borne) } 2 cylindres	1	
5349	Plaque courte fixation moteur au cadre (côté droit avec borne) } moteur	1	
5349 bis	Plaque courte fixation moteur au cadre (côté gauc. sans borne) } 1 cylindre	1	
4349	Plaque longue fixation moteur au cadre (côté droit avec borne) } moteur	1	
4349 bis	Plaque longue fixation moteur au cadre (côté gauch. sans borne) } 1 cylindre	1	
6350	Boulon pour ces plaques.	4	
10351	Chape gauche de la fourche AR	1	
10352	Chape droite de la fourche AR	1	
10353	Vis de tension de chaîne AR	4	
10354	Contre écrou pour vis de tension	4	
10355	Boîte support AR des ressorts	1	
10356	Boîte du ressort amortisseur	1	
10357	Ecrou de réglage de la boîte	1	
6357	Vis tension chaîne avant.	2	
6358	Borne pour vis tension	1	
10358	Axe principal d'articulation.	1	
10358 bis	Graisseur pour cet axe	1	
10359	Vis pointeau fixation de l'axe	1	
6360	Plaque de fixat. du réservoir(ne se détaille pas)	2	
10360 N	Patte support de partie mobile.	2	
	Vis tête carrée fixation de patte	2	
	Boulon de 6 m/m fixation équerre aux pattes.	2	

MOTOCYCLETTES RENÉ GILLET

	Rondelles pour boulons	2
10361	Raccord arrière plateforme support d'axe d'axe d'articulation	1
10361 bis	Coussinet d'axe d'articulation	2
10362	Tube cintré haut du cadre	1
10363	Tube transversal dessous réservoir	1
10363 bis	Patte fix. de l'arbre vertical (soudée à ce tube)	1
10364	Tube avant allant de la direction au moteur	1
10365	Tube allant du moteur au pont AR haut	1
10366	Tube arrière haut	2
10367	Tube arrière bas.	2
10367 bis	Tube de renfort de la platef ^e au tube AR haut	2
10368	Tube conique arrière de fourche	4
10369	Tube cylindrique avant de fourche	4
10370	Broche de roue arrière	1
10370 bis	Rondelle pour broche.	2
10371	Entretoise gauche de la broche	1
6333	Ecrou de la broche	1
10372	Douille de guidage dans les chapes	2
10373	Boulon axe de selle.	1
10374	Douille du pivot (soudée au cadre)	1
10375	Collier support de selle	2
10375 bis	Vis tête carrée fixation de collier.	2
10376	Selle complète	
10377	Garde boue AR complet émaillé	1
	Partie avant du garde-boue émaillée	
	Partie arrière du garde-boue émaillée	
	Partie supérieure formant calotte émaillée	
10378	Patte supérieure coudée fixation garde-boue	2
10378 bis	Boulon pour patte supérieure	4
10379	Patte simple fixation garde-boue.	4
10379 bis	Boulon pour patte simple	8
10380	Demi-collier fixation garde-boue	4
10380 bis	Boulon pour demi-collier	8
	Rondelle pour ces boulons	8
10381	Support de pivot AR du dessus mobile (soudé au cadre)	2
10382	Vis tête carrée pour ce support	2
	Ecrou pour ces vis	2
10383	Patte fixation garde-boue arrière (soudée au cadre)	6
10384	Boulon pour ces pattes	6
	Rondelle pour ces boulons	6
10385	Garde-boue AV avec joues	1
10386	Monture fixation AV du garde-boue	1
10386 bis	Monture fixation AR du garde-boue	1
	Boulon pour fixation du garde-boue.	9
6387	Ressort fixation pied support AR.	1
10388	Vis tête fraisée fixation du ressort	3
10389	Ecrou fixation de ces vis	6
	Rondelle pour ces écrous	9
10390	Patte fixation pied sup ^t AR (soudée au cadre)	2
10391	Patte AR pivot des longerons partie mobile.	2

MOTOCYCLETTES RENÉ GILLET



MOTOCYCLETTES RENÉ GILLET

10392	Patte AV d'enclanchement des longerons partie mobile.	2
10393	Tube longeron support de garde-boue.	2
10394	Support de garde-boue complet émaillé	1
10395	Porte-bagages complet émaillé.	1
10396	Pied support arrière complet	1
10397	Crosse côté gauche	1
10398	Crosse côté droit.	1
10399	Tube ovale	2
10400	Barre de connexion.	1
10401	Vis de fixation.	2
10402	Contre-écrou des vis de fixation	2
	Rondelle pour contre-écrou.	2
6403	Pied support avant complet.	1
6404	Rondelle à collerette pour ce pied	3
6405	Rondelle simple pour ce pied	2
6406	Branche du pied support.	1
6409	Cliquet d'enclanchement.	1
6410	Ressort du cliquet	1
6411	Tourillon de l'articulation de cliquet	1
10412	Couvre chaîne.	1
10413	Etrier de fixation de la mallette	1
10414	Boulon fixation de l'étrier	2
10415	Plaque de police AR	1
10416	Plaque de police AV	1
10416 bis	Boule de fixation de la plaque AV	2
10417	Poignée remplaçant la mallette complète.	1
6418	Palette repose pied droit.	1
6419	Palette repose pied gauche	1
6420	Tige fixation avant des palettes	1
6421	Ecrou pour tige de fixation	2
6422	Tige AR fixation des palettes	1
6423	Ecrou pour tige AR.	2
6424	Collier principal fixation des tubes de com- mande du guidon	1
6424 bis	Demi collier pour collier principal	1
6425	Petit demi collier du collier principal	2
6426	Vis de fixation du petit demi collier.	4
6427	Vis de fixation du collier principal	2
	Collier complet monté.	1
6428	Collier à ressort fixation fil bougie	
10549	Patte inférieure de fixation du tourillon	1
10549 bis	Vis de fixation de la patte inférieure	2
10550	Patte supérieure de fixation du tourillon	1
10550 bis	Vis de fixation de la patte supérieure	2
10552 M	Tourillon arrière fixation chassis.	1
10552 bis	Vis de fixation du tourillon aux pattes.	4
10631	Vis supérieure fixation tube plongeur	1
10632	Vis inférieure fixation tube plongeur	1
10633	Tube plongeur.	1
10634	Couvercle simple du support des ressorts.	1
10635	Cuvette inférieure du gros ressort	1
10636	Cuvette supérieure du petit ressort.	1

MOTOCYCLETTES RENÉ GILLET

10637	Cuvette inférieure de la boîte de support des ressorts, soudée à la boîte.	1
10638	Mâchoire de frein de fourche	5
10639	Cuir pour ces mâchoires.	5
	Rivet fixation du cuir	5
10640	Rondelle croisillon cinq branches	1
10641	Rondelle de recouvrement des mâchoires.	1
10642	Ressort principal.	1
10643	Ressort antagoniste.	1
10644	Ressort supérieur amortisseur.	1

RÉSERVOIR SPORT

	Réservoir sport complet	
4487	Réservoir sport deux parties montées nues	
4487 bis	1/2 partie réservoir côté huile	
4487 ter	1/2 partie réservoir côté essence	
4488	Bouchon autoclave complet pour réservoir d'huile	1
4488 bis	Bouchon d'essence sans seringue	1
4489	Cheminée de bouchon autoclave (soudée au réservoir)	2
4495	Joint cuir du bouchon autoclave huile ou essence	1
4513	Graisser automatique complet	1
4513 A	Corps de graisseur	1
4513 B	Embase (soudée au réservoir)	1
4513 C	Ecrou du verre	1
4513 D	Vis pointeau	1
4513 E	Ressort du pointeau	
4513 F	Ecrou du pointeau	1
4513 G	Tube conduit du graisseur (soudé au réservoir)	
4513 M	Verre du viseur	1
4513 N	Joint cuir pour ce verre	2
4513 O	Joint cuir de l'embase.	1
4513 P	Vis de fixation du viseur à l'embase.	2
4514	Tube durit	1
4516	Seringue à essence complète	1
4517	Tube corps de seringue	1
4518	Fond de seringue	1
4519	Bec de seringue	1
4520	Tige de piston.	1
4520 bis	Butée de piston	1
4521	Cuir de seringue.	2
4522	Ecrou de serrage des cuirs	1
4523	Bouton de seringue.	1
4524	Chapeau de bouton.	1
4526	Bande de raccord ^t des 1/2 parties du réservoir	1
4526 bis	Vis de fixation de cette bande	8
4527	Robinet d'essence	1
4528	Ecrou fixation réservoir d'huile	2
4529	Vis fixation réservoir d'essence	2
4530	Rondelle convexe fixation de réservoir.	6

MOTOCYCLETTES RENÉ GILLET

4531	Rondelle concave fixation de réservoir.	8
4532	Tube d'épurateur (soudé au réservoir)	1
6533	Corps d'épurateur	1
6534	Tamis.	1
6535	Joint cuir pour ce tamis	1
6536	Écrou raccord de tubulure d'essence au réservoir	1
6537	Buse pour cet écrou	1
6537 bis	Tube conduit d'essence complet avec écrous raccords	1
6538	Écrou borne de vidange	1
6538 bis	Joint cuir pour écrou	1
6539	Raccord de vidange (soudé au réservoir)	1
6540	Écrou fixat. du raccord (soudé au réservoir)	2
0.19	Plaque fixation gripp genoux	} voir rubrique outillage
0.20	Gripp genoux caoutchouc	



CONDITIONS GÉNÉRALES DE VENTE

Les prix du présent tarif s'entendent pour marchandises prises dans nos Usines de Montrouge, port et emballage à la charge du destinataire, l'emballage étant compté au plus juste.

Nos marchandises voyagent aux risques et périls de l'acheteur.


Elles sont payables au comptant, net, tous envois se faisant contre remboursement.

En cas de contestation, le Tribunal de Commerce de la Seine est seul compétent.

Pour toute commande indiquer surtout les numéros des pièces.

Nos expéditions sont faites soit par poste recommandé, soit grande vitesse, port dû, suivant volume et poids.

R. C. Seine 229.886 B



58-

THE

LIBRARY

OF THE