

53

1<sup>ER</sup> JANVIER 1946  
ANNULE LES PRÉCÉDENTS

# Motocyclettes RENÉ GILLET

## CATALOGUE

des pièces détachées

MOTEUR 7 C. V.

Boîte 4 vitesses

- Cadre rigide -

avec châssis de Side-Car

## TYPE G1

R. C. Seine 229 - 886 B  
C.C. Postaux PARIS 798 - 65

Téléphone :  
ALÉsia 40 - 40

126 bis, av. Aristide-Briand  
anciennement route d'Orléans  
MONTROUGE (Seine)

## **AVIS IMPORTANT**

---

Sur toute commande, il est indispensable de mentionner le type de machine et le n° de série, indiqués sur le carter moteur



## SOMMAIRE

---

Moteur . . . . .	3
Boîte de vitesses . . . . .	7
Appareillage électrique (pièces de montage) . . . . .	13
Outillage . . . . .	15
Freins . . . . .	15
Guidon . . . . .	19
Fourche . . . . .	20
Roues . . . . .	22
Cadre . . . . .	23
Réservoir . . . . .	27
Châssis de side-car . . . . .	29
Tarif réemallage . . . . .	31

# MOTOCYCLETTES RENÉ GILLET

## MOTEUR 750<sup>cc</sup>

N° des pièces	DÉSIGNATION	Nombre de pièces par machine	Prix unitaire
8001	Cylindre AV . . . . .	1	
8002	Cylindre AR . . . . .	1	
10003	Culasse AV . . . . .	1	
10004	Culasse AR . . . . .	1	
8005	Goujon de cylindre de 8 × 100 . . . . .	8	
8006	Écrou pour goujon de cylindre de 8 × 100 . . . . .	8	
9007	Graisser de tige de soupape . . . . .	4	
8008	Joint de siège de cylindre . . . . .	2	
8009	Joint de culasse . . . . .	2	
8010	Vis tête carrée fixation culasse . . . . .	12	
6012	Robinet de décompression . . . . .	2	
6013	Joint pour robinet de décompression . . . . .	2	
6014	Bougie . . . . .	2	prix fournisseur
6014 bis	Attache fil de bougie . . . . .	2	
6014 ter	Boule d'attache fil . . . . .	2	
6015	Joint de bougie . . . . .	2	
5016	Cache soupapes . . . . . (1/2 partie)		
5016 bis	Ressort de cache soupape . . . . .	4	
8017	Soupape . . . . .	4	
9018	Ressort de soupape . . . . .	4	
9019	Coupelle des ressorts . . . . .	4	
9020	Goupille des coupelles . . . . .	4	
9021	Guide de soupapes . . . . .	4	
9021 bis	Rondelle sup <sup>re</sup> de repos des rest <sup>s</sup> s <sup>r</sup> les guides . . . . .	4	
9022	Écrou de tubulure admission . . . . .	2	
9023	Joint de tubulure admission . . . . .	2	
9024	Écrou de tubulure échappement . . . . .	2	
9024 bis	Joint tubulure échappement . . . . .	2	
8025	Piston . . . . .	2	
8026	Axe de piston . . . . .	2	
8027	Segment d'étanchéité . . . . .	4	
	Segment racleur . . . . .	2	
8028	Téton d'axe de piston, ancien modèle . . . . .	4	
8028 bis	Jonc d'arrêt d'axe . . . . .	4	
8029	Bielle intérieure nue . . . . .	1	
8030	Bielle extérieure nue . . . . .	1	
8031	Coussinet pied de bielle . . . . .	2	
8032	Bague acier tête de bielle intérieure . . . . .	1	
8033	Bague acier tête de bielle extérieure . . . . .	2	
8034	Volant droit côté distribution . . . . .	1	
8035	Volant gauche côté pignon . . . . .	1	
6036	Axe moteur côté pignon . . . . .	1	
6037	Écrou de fixation de cet axe dans le volant . . . . .	1	
6038	Écrou de blocage du pignon de chaîne sur l'axe . . . . .	1	
6039	Axe moteur côté distribution . . . . .	1	
6040	Écrou de fixation de cet axe dans le volant . . . . .	1	
6041	Maneton d'accouplement . . . . .	1	
	Rondelles interméd. des roulements à galets . . . . .	3	
9042	Cage de tête de bielle (11 trous) . . . . .	4	

## MOTOCYCLETTES RENÉ GILLET

9042 bis	Galets courts de tête de bielle extérieure . . . . .	22	
9042 ter	Galets longs de tête de bielle intérieure. . . . .	11	
6043	Ecrou de fixation du maneton . . . . .	2	
6043 bis	Rondelle frein des écrous d'axe . . . . .	4	
6044	Clavette d'axe n° 36 et maneton . . . . .	2	
6045	Pignon 16 dents centre distribution . . . . .	1	
9046	Pignon came 32 dents AV . . . . .	1	
9047	Pignon came 32 dents AR entraînement de pompe à huile . . . . .	1	
6048	Clavette du pignon 16 dents et d'axe n° 39 . . . . .	2	
6049	Ecrou du pignon 16 dents . . . . .	1	
9050	Botte d'échappement AV . . . . .	1	
9051	Botte d'échappement AR . . . . .	1	
9052	Equerre d'admission AV . . . . .	1	
9053	Equerre d'admission AR . . . . .	1	
6054	Poussoir d'échappement . . . . .	2	
6055	Poussoir d'admission . . . . .	2	
6056	Chapeau de poussoir . . . . .	4	
6057	Contre-écrou pour chapeau de poussoir . . . . .	4	
6058	Guide de poussoir . . . . .	4	
6059	Axe d'équerre et botte. . . . .	3	
9060	Lève-soupape . . . . .	1	
6061	Axe de lève-soupape . . . . .	1	
6062	Rondelle pour cet axe. . . . .	2	
6063	Goupille pour cet axe . . . . .	2	
6064	Tourillon du lève-soupape . . . . .	1	
9065	Levier d'articulation du lève-soupape . . . . .	1	
6065 bis	Axe du milieu du lève-soupape . . . . .	1	
6066	Tige ronde de lève-soupape. . . . .	1	
6067	Tige plate de commande du lève-soupape . . . . .	1	
6068	Guide de com. de la tige ronde de lève-soup. . . . .	1	
6069	Roulement à bille du pignon AV de distri- bution 15 × 40 × 9 . . . . .	1	
6070	Pignon chaîne transmission magnéto sur axe de distribution . . . . .	1	
6070 bis	Ecrou de 10×100 fixation de ce pignon. . . . .	1	
6071	Pignon chaîne axe magnéto. . . . .	1	
6072	Chaîne transmission axe magnéto . . . . .	1	prix fournisseur
6073	Clavette pignon de chaîne pour axe magnéto . . . . .	1	
6074	Ecrou de 10×150 fix. de ce pignon magnéto . . . . .	1	
9075	Tube d'admission à collerette . . . . .	2	
8075 bis	Té d'admission complet monté nickelé. . . . .	1	
9075 ter	Vis de serrage des colliers . . . . .	2	
8076	Té admission nu, nickelé avec } ne se	1	
8076 bis	Tube central du té admission } détaille pas	1	
6076 ter	Collier de serrage du té admission . . . . .	2	
9077	Plateforme magnéto . . . . .	1	
9078	Tige supérieure fixation de la plateforme . . . . .	1	
9079	Ecrou pour tige sup <sup>re</sup> fix. de la plateforme . . . . .	2	
6080	Tube du souffleur . . . . .	1	
6081	Bille pour tube du souffleur. . . . .	1	
6082	Ressort de cette bille . . . . .	1	
6083	Bouchon du souffleur . . . . .	1	
5084	Vis de fixation magnéto . . . . .	4	



## MOTOCYCLETTES RENÉ GILLET

8085	Demi carter côté distrib. nu, avec bague 6090 bis	1	
8086	Demi carter côté pignon nu, avec bague 9090	1	
8085/86	Carter assemblé nu, avec bagues 9090, 6090 bis	1	
8087	Carter d'engrenage de distribution . . . . .	1	
4088	Couvercle de chaîne magnéto . . . . .	1	
6089	Vis tête fraisée fixation de ce couvercle . . . . .	4	
9090	Bague acier roulement côté pignon . . . . .	1	
6090 bis	Coussinet d'axe côté distribution . . . . .	1	
6091	Coussinet des pignons 32 dents distribution . . . . .	2	
9092	Coussinet du pignon came entraînement de pompe à huile . . . . .	1	
9093	Galet du roulement axe côté pignon . . . . .	20	
9093 bis	Cage pour ces galets (10 trous). . . . .	2	
9094	Boîte de fermeture des roulements . . . . .	1	
	Feutre pour cette boîte . . . . .	1	
9094 bis	Entretoise des roulements . . . . .	1	
8095	Pignon de chaîne transmission 18 dents . . . . .	1	
8095 bis	Pignon de chaîne transmission 19 dents . . . . .	1	
6096	Bouchon de vidange du carter. . . . .	1	
	Joint métal pour ce bouchon. . . . .	1	
6097	Tige filetée d'ass. des demi-carter (courte)	3	
6097 bis	Tige filetée d'ass. des demi-carter (longue)	1	
6098	Ecrou des tiges filetées d'ass <sup>es</sup> des 1/2 carter.	8	
6099	Vis six pans fixation carter distribution . . . . .	5	
	Rondelle pour ces vis . . . . .	5	
9441	Pot d'échappem <sup>t</sup> avec écrous, émaillé . . . . .	1	
9442	Tube pour cylindre avant . . . . .	1	} ne se détaille pas
9443	Tube pour cylindre arrière . . . . .	1	
9444	Tube intermédiaire . . . . .	1	
9445	Tube extérieur . . . . .	1	
9446	Calotte du tube intermédiaire . . . . .	2	
9447	Silencieux nickelé . . . . .	1	
9448	Patte fix. tube d'échappement soudé au tube	1	ne se détaille pas
9449	Collier de fixation de la patte . . . . .	1	
9449 bis	Boulon pour ce collier. . . . .	1	
4059 bis	<b>Pompe à huile complète</b> , montée . . . . .	1	
4060	Corps de pompe à huile . . . . .	1	
4060 bis	Tube d'arrivée d'huile avec buse . . . . .	1	
4060 ter	Ecrou de la buse . . . . .	1	
4061	Socle de la pompe à huile . . . . .	1	
4062	Engrenage 30 dents. . . . .	1	
4062 bis	Engrenage 10 dents sur pignon came . . . . .	1	
4063	Engrenage 12 dents entraîn <sup>t</sup> (axe long goupillé)	1	
4063 bis	Engrenage 12 dents simple (axe court). . . . .	1	
4064	Vis creuse conduit d'huile . . . . .	1	
4064 bis	Vis tête fraisée fixation de la pompe . . . . .	2	
9100	<b>Magnéto</b> . . . . .		prix fournisseur
9100 bis	Fil de bougie pour cylindre AV . . . . .	1	
9100 ter	Fil de bougie pour cylindre AR . . . . .	1	
9101	<b>Carburateur</b> . . . . .		prix fournisseur
9102	Gaine de commande . . . . .	1	
9103	Embouts de gaine . . . . .	2	
9104	Câble de commande . . . . .	1	
9105	Manette complète sans transmisson. . . . .	1	

*Pour les pièces détachées magnéto et carburateur voir catalogues fournisseurs*

## BOITE 4 VITESSES


N° des Pièces	DÉSIGNATION	Nombre de pièces par machine	Prix unitaire
5114	Corps de la boîte. . . . .	1	—
5115	Goujon de fixation du corps de la boîte . . .	4	—
6116	Écrou pour ces goujons . . . . .	4	—
6117	Rondelle pour écrous . . . . .	4	—
6118	Bouchon de vidange . . . . .	1	—
6119	Joint pour bouchon. . . . .	1	—
5120	Pignon baladeur de 1 <sup>re</sup> et 3 <sup>me</sup> vitesse . . . .	1	—
5121	Arbre carré à canelures . . . . .	1	—
6122	Écrou fixation de l'embrayage sur l'arbre . .	1	—
5123	Pignon baladeur de 2 <sup>e</sup> et 4 <sup>e</sup> vitesse . . . . .	1	—
5124	Pignon à queue avec douille . . . . .	1	—
5125	Douille pour ce pignon . . . . .	1	—
5126	Pignon de chaîne 14 dents . . . . .	1	—
5126 bis	Pignon de chaîne 15 dents . . . . .	1	—
5126 ter	Pignon de chaîne 16 dents . . . . .	1	—
5127	Écrou de fixation du pignon . . . . .	1	—
5128	Roulement du pignon à queue 30×62×16. . .	2	—
5129	Rondelle d'étanchéité pour roulement du pignon 62×37×0.5 . . . . .	1	—
5130	Feutre du pignon de chaîne. . . . .	1	—
5131	Flasque de recouvrement du roulement côté embrayage . . . . .	1	—
6132	Roulement d'arbre carré 20×52×15. . . . .	1	—
5133	Rondelle d'étanchéité p <sup>r</sup> roulement 52×21×0.5	1	—
5134	Vis 6 pans fixation du flasque . . . . .	6	—
5135	Pignon intermédiaire 4 gradins . . . . .	1	—
5136	Roulement de 15×35×14 pour ce pignon. . .	2	—
5137	Axe du pignon intermédiaire . . . . .	1	—
	Rondelle rattrapage du jeu 22×15×0.5. . . .	1	—
6138	Fourrure pour visser cet axe . . . . .	1	—
6139	Contre-écrou de blocage pour fourrure . . .	1	—
6139 bis	Rondelle pour la fourrure 22×25×0.5 . . . .	1	—
5140	Fourchette rectiligne du baladeur . . . . .	2	—
5141	Glissière des fourchettes rectilignes . . . .	1	—
6142	Vis pointeau fixation de la glissière. . . . .	1	—
5143	Couvercle de dessus de la boîte sup <sup>t</sup> dynamo	1	—
6144	Vis de fixation de ce couvercle . . . . .	10	—
5145	Bouchon de remplissage . . . . .	1	—
5146	Fourchette pivotante commande 2 <sup>e</sup> et 4 <sup>e</sup> vit <sup>se</sup>	1	—
5146 bis	Fourchette pivotante commande 1 <sup>re</sup> et 3 <sup>e</sup> vit <sup>se</sup>	1	—
5147	Écrou de serrage des fourchettes. . . . .	2	—
5148	Rondelle pour écrou 17×8×1.5 . . . . .	2	—
5149	Came de commande des fourchettes. . . . .	1	—
5149 bis	Rondelle intermédiaire de la came et du sect <sup>r</sup>	1	—
5150	Secteur de position de la came. . . . .	1	—
6151	Arbre vertical à cardan . . . . .	1	—
5152	Tringle horizontale commande ch <sup>t</sup> de vitesse	1	—
5152 bis	Rotule de — — — — —	1	—



## MOTOCYCLETTES RENÉ GILLET

5153	Rondelle pour tringle horizontale . . . . .	1	
	Goupille pour rondelle. . . . .	1	
6154	Ressort de l'arbre vertical . . . . .	1	
6155	Boulon à œil pivot arbre vertical. . . . .	1	
6156	Écrou pour ce boulon . . . . .	1	
6157	Rondelle pour cet écrou . . . . .	1	
5158	Pignon 48 dents noix roue libre . . . . .	1	
5159	Pignon 48 dents intermédiaire avec axe . . . . .	1	
5160	Roulement pour pignon 10×32×9 . . . . .	2	
5161	Pignon axe dynamo 20 dents . . . . .	1	
	Clavette pour ce pignon . . . . .	1	
5162	Rondelle cache-poussière. . . . .	1	
	Feutre pour rondelle . . . . .	1	
5163	Collier axe . . . . .	1	
5163 bis	Demi collier pour ce collier. . . . .	1	
6164	Vis de fixation pour les deux pièces. . . . .	2	
6165	Écrou du bout de l'axe de blocage étrier . . . . .	1	
5166	Rondelle intérieure carrée fixation de l'étrier (soudée à l'étrier) . . . . .	1	ne se détaille pas
5167	Articulation du levier . . . . .	1	émail nickel
6168	Vis de fixation du levier à boule . . . . .	1	
	Rondelle pour vis de fixation . . . . .	1	
6169	Levier à boule. . . . .	1	
5170	Secteur de change <sup>t</sup> de vitesse . . . . .	1	émail
5170 bis	Étrier support de secteur } ensemble { nickel	1	
10171	Bride de fixation boîte de vitesse. . . . .	2	
5171	Axe à cardan . . . . .	1	
	Rondelle de rattrapage du jeu 14×22×05. . . . .	1	
5172	Barette d'axe à cardan. . . . .	1	
5172 bis	Écrou de serrage de la came . . . . .	1	
	Goupille d'arrêt de l'écrou . . . . .	1	
5173	Doigt de position de la came . . . . .	1	
5174	Boîte vissée fixation du doigt . . . . .	1	
5175	Ressort du doigt. . . . .	1	
	Goupille pour ce doigt. . . . .	1	
9176	Support de crochet fixation carter . . . . .	1	
9176 bis	Crochet de fixation carter. . . . .	1	
5177	Rivet d'assemblage des deux pièces. . . . .	1	
	Support complet monté . . . . .	1	
5178	Vis tête carrée fixation carter au crochet. . . . .	1	
6779	Couvercle du côté carter d'engrenages. . . . .	1	
6779 bis	Boitier pour ce couvercle. . . . .	1	
5180	Vis T.F. fixation de ce couvercle de 6×20 . . . . .	1	
	— — — — — de 6×25 . . . . .	4	
	— — — — — de 6×40 . . . . .	3	
6181	Coussinet dans ce couvercle . . . . .	1	
9182	Carter de chaîne A.V. nu support batterie . . . . .	1	
6182 bis	Lame cache poussière. . . . .	1	
9183	Demi-carter de dessus nu . . . . .	1	
9184	Demi-carter de dessous nu . . . . .	1	
	Carter complet habillé. . . . .	1	
6185	Vis d'assemblage des demi-carters . . . . .	4	
9185 bis	Bouchon de vidange . . . . .	1	


# MOTOCYCLETTES RENÉ GILLET



# MOTOCYCLETTES RENÉ GILLET

5153	Joint pour ce bouchon. <i>horizontale</i> . . . . .	1	
6186	Bouchon de regard . . . . .	2	
6186 bis	Téton de maintien des bouchons . . . . .	2	
6187	Lame de ressort . . . . .	2	
6187 bis	Rondelle fixation de ces lames. . . . .	2	
6188	Rivets pour rondelle . . . . .	2	
6189	Chaîne avant, pas 15.9. . . . .	1	prix fournisseur
6190	Chaîne arrière, pas 19.05. . . . .	1	prix fournisseur
6191	Maillons démontables droits . . . . .		prix fournisseur
6191 bis	Maillon coudé. . . . .		prix fournisseur
<b>Boîte sans équipement électrique</b>			
5143 bis	Couvercle de dessus de boîte simple . . . . .	1	
6179	Couvercle de côté simple. . . . .	1	
6180	Vis T.F. fixation du couvercle. . . . .	6	
<b>Mise en marche boîte 4 vitesses</b>			
10193	Manivelle rigide complète émaillée . . . . .	1	
9192	Manivelle articulée complète émaillée . . . . .	1	
9193	Corps de manivelle articulée . . . . .	1	
9194	Axe de manivelle. . . . .	1	
9195	Vis d'articulation . . . . .	1	
9196	Bille de fixation de l'axe . . . . .	1	
9197	Ressort de poussée de la bille. . . . .	1	
6194	Clavette de manivelle. . . . .	1	
6195	Ecrou pour clavette. . . . .	1	
6196	Rondelle pour écrou . . . . .	1	
6201	Secteur denté. . . . .	1	
6202	Axe de secteur . . . . .	1	
6203	Rivet pour axe . . . . .	3	
10204	Ressort de rappel . . . . .	1	
10205	Coussinet borgne du bout de l'axe de secteur	1	
6206 N	Couronne dentée. . . . .	1	
5207	Noix de roue libre simple intérieur cannelé .	1	
5208	Rondelle intérieure cannelée de maintien du ressort . . . . .	1	
6209 N	Ressort de poussée. . . . .	1	
	Roue libre à rochets simple complète . . . . .	1	
	Roue libre à rochets avec pignon 48 dents complète	1	
<b>Embrayage 4 vitesses</b>			
5212	Pignon à chaîne plateau d'embrayage pas 15.9	1	
5213	Roulement à billes 30×62×10. . . . .	1	
6214	Rondelle feutre . . . . .	1	
6215	Caisson supportant les disques . . . . .	1	
6216	Boulon de fixation . . . . .	14	
6217	Ecrou pour ce boulon . . . . .	14	
6218	Joint papier. . . . .	1	
6219	Douille de caisson . . . . .	1	
	Rivet pour cette douille . . . . .	4	
5220	Plateau compresseur des disques, avec Couronne support des disques Butée à roulement, et Cuvette compresseur du ressort . . . . .	} ensemble 1	
5221	Ressort de décollement des disques. . . . .		18

# MOTOCYCLETTES RENÉ GILLET



## MOTOCYCLETTES RENÉ GILLET

5222	Axe porte roulement, sans roult . . . . .	1
5223	Roulement pour axe . . . . .	1
6223 bis	Rivet pour axe. . . . .	4
5224	Axe porte roulement complet . . . . .	1
5225	Moyeu à cran (intérieur cannelé). . . . .	1
6226	Écrou de fixation du roulement . . . . .	1
6226 bis	Ressort frein de cet écrou . . . . .	1
5227	Boîte de recouvrement du roulement . . . . .	1
6227 bis	Ressort frein de cet écrou . . . . .	1
5228	Disque acier, diamètre 126 (45°) . . . . .	7
5229	Disque bronze, diamètre 134 (45°) . . . . .	7
9230	Ressort de pression des disques . . . . .	1
6231	Bouchon de remplissage . . . . .	1
6232	Joint pour bouchon. . . . .	1
9233	Levier principal de débrayage. . . . .	émail 1 nickel
6234	Axe pivot du levier . . . . .	1
6235	Écrou pour cet axe . . . . .	1
6236	Vis de butée . . . . .	1
6237	Écrou pour cette vis . . . . .	1
6238	Chape de télescope avec tube soudé. . . . .	1
6239	Axe de la chape . . . . .	1
6240	Goupille pour cet axe . . . . .	1
6241	Tube intérieur télescope (soudé à la chape 6238)	1
6242	Tube extérieur du télescope avec rondelle soudée . . . . .	1
6243	Ressort intérieur du télescope. . . . .	1
6244	Corps du boulon barille . . . . .	1
6244 bis	Boulon barille complet avec vis de réglage .	1
6245	Écrou de fixation du corps de boulon . . . . .	1
	Rondelle pour cet écrou . . . . .	2
6246	Vis de réglage du câble . . . . .	1
6247	Contre écrou pour cette vis. . . . .	1
6248 bis	Etrier support de télescope . . . . .	émail 1 nickel
6250	Embout de gaine. . . . .	2
6251	Câble. . . . .	1
6252	Goupille de soudure . . . . .	2
6253	Gaine de la transmission de débrayage . . . . .	1
6254	Levier à main fixé au guidon complet . . . . .	1
6255	Demi collier de fixation du butoir au guidon.	1
6255 bis	Butoir du levier . . . . .	1
6256	Vis de fixation de demi-collier. . . . .	2
6256 bis	Pivot de fixation du bout de câble . . . . .	1
6257	Axe de la poignée . . . . .	1
6257 bis	Poignée du levier . . . . .	1
	Rondelle pour axe . . . . .	1
	Goupille pour rondelle . . . . .	1
6258	Pédale au pied gauche de commande de l'em- brayage . . . . .	1
6259	Tringle coudée avant de manœuvre de l'em- brayage . . . . .	1
6259 bis	Rondelle pour tringle coudée . . . . .	1
6260	Goupille pour rondelle . . . . .	1

## MOTOCYCLETTES RENÉ GILLET

6216	Rondelle à coulisse du ressort amortisseur . . . . .	2
6262	Ressort à boudin amortisseur . . . . .	1
6263	Tringle AR. . . . .	1
6264	Chape de réglage de la tringle. . . . .	1
6265	Contre écrou de cette chape . . . . .	1
6266	Axe de cette chape . . . . .	1
6267	Goupille pour axe . . . . .	1
9268	Equerre de renvoi . . . . .	1
6269	Axe pivot d'équerre. . . . .	1
6270	Goupille pour axe . . . . .	1
6270 bis	Tringle complète de débrayage . . . . .	1
	<b>Embrayage complet sans plateau formant pignon . . . . .</b>	<b>1</b>

### Pièces de montage de l'appareillage électrique

6744	<b>Bride de fixation dynamo nickelée avec tourillon</b>	1	
6744 bis	Axe pivot de la bride . . . . .	1	
	Goupille pour cet axe . . . . .	2	
6745	Tourillon fixation de la bride . . . . .	1	
6746	Tige à œil serrage dynamo . . . . .	1	
6747	Douille de la tige à œil . . . . .	1	
6748	Axe de la tige à œil. . . . .	1	
	Goupille pour axe . . . . .	2	
6751	Ecrou de serrage de la tige à œil. . . . .	1	
6752	<b>Support de batterie ordinaire avec bride.</b>	1	
6752 bis	<b>Support de batterie cadmium nickel . . . . .</b>	1	
6753	Bride intérieure courte rivée au support . . . . .	1	ne se détaille pas
6754	Bride extérieure longue . . . . .	1	ne se détaille pas
	Tourillon des brides (voir n° 6745) . . . . .	2	
6755	Vis de serrage des brides. . . . .	1	
6756	Douille pour vis de serrage. . . . .	1	
6757	Ecrou pour cette douille . . . . .	1	
6758	Plateforme du support. . . . .	1	
6759	Patte courte fixation du support (soudée au support) . . . . .	1	} ne se détaille pas
6759 bis	Patte longue fixation du support (soudée au support) . . . . .	1	
6760	Vis tête carrée fixation du support . . . . .		
6761	<b>Support de phare simple . . . . .</b>	} émaillé nickelé	1
6762	<b>Support de phare, support klaxon . . . . .</b>		} émaillé nickelé
6763	<b>Boîtier support tableau ovale . . . . .</b>		
6764	<b>Faisceau de fil . . . . .</b>		1
	Plaque lumineuse AR complète . . . . .		1
	Dilophane seul pour — . . . . .		1
	Bouton de klaxon . . . . .		1



## OUTILLAGE

	Seringue d'outillage . . . . .	
0.2	Petite sacoche rectangulaire (pour machine armée) . . . . .	
0.3	Sacoche longue (pour machine élastique) . . . . .	
0.4	Sacoche triangulaire (pour machine rigide sport) . . . . .	
0.5	Demi collier pour sacoche n° 0.2 et n° 0.4. . . . .	
0.6	Demi collier pour sacoche n° 0.3 . . . . .	
0.7	Clé à griffe pour échappement et admission . . . . .	
0.8	Démonte pneus . . . . .	le jeu
0.9	Lève ressorts de soupapes . . . . .	
0.10	Tournevis . . . . .	
0.11	Tire pignons complet . . . . .	
0.12	Corps du tire pignons . . . . .	
0.13	Vis de tire pignons . . . . .	
0.14	Rallonge de tire pignons . . . . .	
0.15	Bague intermédiaire filetée de tire pignons . . . . .	
0.16	Pompe à pneus . . . . .	
0.17	Attaches pompe . . . . .	le jeu
0.18	Raccord de pompe . . . . .	
0.19	Plaque de fixation de gripp genoux . . . . .	
	Vis pour plaque de fixation . . . . .	
0.20	Gripp genoux en caoutchouc . . . . .	l'un
0.21	Couvre bougie . . . . .	
0.22	Nécessaire de réparation . . . . .	
0.23	Clé à molette . . . . .	
0.24	Clé carrée pour vis de culasse . . . . .	
0.25	Clé spéciale pour bougie . . . . .	
0.26	Clé de magnéto . . . . .	
0.27	Clé à tubes (carré 12/plats, 6 pans de 14/angles). . . . .	
0.28	Clé à tubes (6 pans de 24/angles et 20/angles). . . . .	
0.29	Broche pour ces clés . . . . .	
0.30	Clé de poussoir . . . . .	l'une
0.31	Clé plate de 10×12 . . . . .	
0.32	Clé plate de 14×16 . . . . .	
0.33	Clé plate de 17×21 . . . . .	
0.34	Clé plate de 25×27 . . . . .	

## FREINS

### FREIN AVANT de 170

N° des Pièces	DÉSIGNATION	Nombre de pièces par machine	Prix unitaire
5451	Frein avant complet avec biellette de fourche sans transmission de commande . . . . .	1	
5452	Tambour de frein . . . . .	1	
6453	Ecrou de recouvrement du roulement . . . . .	1	
6454	Roulements à billes 25×52×12. . . . .	1	
5455	Douille 6 pans vissée raccord d'assemblage du plateau au tambour. . . . .	1	
5456	Plateau nu . . . . .	1	} ne se détaille pas
5456 bis	Moyeu du plateau . . . . .	1	
	Rivet fixation du moyeu . . . . .	5	



## MOTOCYCLETTES RENÉ GILLET

	Plateau complet monté émaillé . . . . .	
5457	Mâchoire de segment de frein nue. . . . .	la paire
5457 bis	Garniture ferodo pour ces mâchoires . . . . .	la paire
	Rivet fixation de garniture . . . . . par paire	12
	Segment de frein monté complet. . . . .	le jeu
6458	Ressort de rappel des mâchoires . . . . .	2
5459	Came de commande des mâchoires . . . . .	1
5460	Patte de fixation de la roue de compteur . . . . .	1
	Rivet de fixation de la patte au plateau. . . . .	2
10461	Levier de la came de frein . . . . .	1
6462	Écrou de blocage du levier . . . . .	1
5463	Douille de la came de frein . . . . .	1
5463 bis	Écrou de blocage de la douille. . . . .	1
5464	Ressort couvercle du trou graisseur . . . . .	1
5465	Borne de fixation du plateau à la biellette. . . . .	1
5466	Écrou de blocage de la borne sur le plateau. . . . .	1
5467	Écrou de fixation du plateau à la biellette . . . . .	1
5468	Tourillon pivot du segment . . . . .	1
5469	Écrou de blocage du tourillon. . . . .	1
5470	Rondelle pour écrou . . . . .	1
5471	Couronne de compteur vissée sur tambour . . . . .	1
5472	Corps du boulon barille fix. télesc. à la biellette . . . . .	1
5472 bis	Rondelle pour corps du boulon . . . . .	1
	Goupille pour rondelle. . . . .	1
5473	Vis de tension de câble . . . . .	1
5474	Contre écrou pour vis de tension. . . . .	1
5475	Tube extérieur de télescope . . . . .	1
5476	Ressort de télescope . . . . .	1
5477	Tube intérieur de télescope. . . . .	1
5478	Chape avec borne filetée pr fixation du câble avec tube soudé . . . . .	1
5479	Écrou de borne de serrage du câble . . . . .	1
5480	Axe tourillon de la chape . . . . .	1
	Goupille pour cet axe . . . . .	1
5481	Télescope complet . . . . .	1
5482	Boulon barille complet . . . . .	1
5483	Transmis. de frein double conjugué complète. . . . .	1
5484	Levier à main complet pour frein double. . . . .	1
6669	Gaine de frein avant . . . . .	1
6674	Butoir pour frein double nu. . . . .	1
6681	Rondelle palonnier . . . . .	1
6681 bis	Axe de la rondelle palonnier . . . . .	1
6682	Câble de commande de frein double. . . . .	1
6254	Poignée du levier . . . . .	1
6255	Demi collier de fixation du butoir au guidon. . . . .	1
6256	Vis de fixation du demi collier. . . . .	2
6257	Axe de la poignée . . . . .	1
	Rondelle de l'axe . . . . .	1
	Goupille pour la rondelle. . . . .	1
5326	Biellette de fixation du frein à la fourche. . . . .	Email Nickel
	<b>FREIN AV DE 145 (pièces spéciales à ce frein)</b>	
	Frein complet monté sans transmission . . . . .	
6670	Tambour de frein. . . . .	1
6671	Douille d'assemblage du plateau au tambour . . . . .	1



## MOTOCYCLETTES RENÉ GILLET

6672	Plateau de frein . . . . .	1
6673	Segment de frein nu . . . . .	la paire
6675	Ferodo pour segment . . . . .	la paire
6680	Roulement à billes 20×42×10 . . . . .	1
	Rondelle de recouvrement du roulement . . . . .	1
	Segment de frein complet monté . . . . .	le jeu
6327 N	Biellette de fixation du frein à la fourche	Email 1 Nickel 1

*Pour les autres pièces voir rubrique du frein de 170*

### FREIN DOUBLE ARRIÈRE DE 200 (grand modèle)

10451	Frein complet monté sans transmission . . . . .	1
10452	Tambour de frein form. pignon de ch. 38 dents . . . . .	1
6453	Écrou de recouvrement des roulements . . . . .	1
6454	Roulement à billes 25×52×12 . . . . .	1
10455	Douille d'assemblage du plateau au tambour . . . . .	1
10455 bis	Entretoise des roulements, les 2 . . . . .	1
10456	Plateau de frein . . . . .	1
10457	Mâchoire de segment de frein au pied . . . . .	la paire
10458	Garniture ferodo pour ces mâchoires . . . . .	la paire
	Rivet de fixation de garniture . . . . . (par paire)	12
	Segment de frein au pied monté complet . . . . .	le jeu
10457 bis	Mâchoire de segment de frein à main . . . . .	la paire
10458 bis	Garniture ferodo pour ces mâchoires . . . . .	la paire
	Rivet de fixation pour garniture . . . . . (par paire)	10
	Segment de frein à main monté complet . . . . .	le jeu
6458	Ressort de rappel des mâchoires . . . . .	4
6458 bis	Graisneur de came de frein à main . . . . .	1
9459	Came de frein à main (simple) . . . . .	1
9460	Came de frein au pied (avec tourillon) . . . . .	1
10461	Levier de la came de frein à main . . . . .	1
10461 bis	Levier de la came de frein au pied . . . . .	1
6462	Écrou de blocage du levier . . . . .	2
6463	Vis de fixation du plateau à la chape AR . . . . .	1
6464	Rondelle pour cette vis . . . . .	1
6465	Graisneur des roulements dans le plateau . . . . .	1
6466	Tringle coudée commande de frein au pied . . . . .	1
6467	Rondelle pour cette tringle . . . . .	1
6468	Goupille pour cette rondelle . . . . .	1
6469	Chape de réglage de la tringle . . . . .	1
6470	Contre écrou pour cette chape . . . . .	1
6471	Axe de la chape . . . . .	1
6472	Goupille pour cet axe . . . . .	1
6473	Pédale de frein . . . . .	1
6474	Ressort de rappel de pédale . . . . .	1
10475	Douille de la came de frein à main . . . . .	1
10475 bis	Douille de la came de frein au pied . . . . .	1
6476	Transmission souple complétée frein AR seul . . . . .	1
10477	Gaine de frein à main AR seule . . . . .	1
10478	Embout de gaine . . . . .	2
10479	Câble frein à main AR . . . . .	1
10480	Tube extérieur du télescope . . . . .	1
10481	Tube intérieur du télescope . . . . .	1
10481 bis	Ressort du télescope . . . . .	1
10482	Télescope complet . . . . .	1

## MOTOCYCLETTES RENÉ GILLET

10483	Corps du boulon barille . . . . .	4
10483 bis	Boulon barille complet (4 pièces) . . . . .	1
6484	Vis de réglage du câble . . . . .	1
6485	Contre écrou pour vis de réglage . . . . .	1
6486	Chape de télescope avec tube intérieur soudé . . . . .	1
6486 bis	Tourillon de la chape . . . . .	1
	Goupille pour tourillon . . . . .	1
6678 bis	Semelle de segment de frein au pied . . . . .	2
6254	Poignée du levier de frein à main . . . . .	1
6255	Demi collier de fixation du butoir au guidon . . . . .	1
6255 bis	Butoir simple du levier . . . . .	1
6256	Vis de fixation du demi collier . . . . .	2
6256 bis	Pivot de fixation du bout de câble . . . . .	1
6257	Axe de la poignée . . . . .	1
	Rondelle pour axe . . . . .	1
	Goupille pour rondelle . . . . .	1
6257 bis	Levier à main complet fixe au guidon AR seul . . . . .	1

*(les pièces comprises entre les n° 6254 et 6257 bis sont pour commande simple du frein AR à main)*

### Transmission au pied pour machines élastiques seulement

10462	Levier interméd. des tringles de commande . . . . .	1
10463	Graisseur du levier . . . . .	1
10464	Rondelle pour fixation du levier . . . . .	1
	Goupille pour rondelle . . . . .	1
10465	Tringle AR allant de la biellette au levier . . . . .	1
10466	Tringle AV allant du levier à la pédale . . . . .	1
10467	Chape de réglage des tringles . . . . .	2
10468	Contre écrou pour chape . . . . .	2
10469	Axe des chapes . . . . .	2
	Rondelle fixation des tringles . . . . .	2
	Goupille pour fixation des tringles . . . . .	4

### FREIN AR de 170 (pièces spéciales à ce frein)

	Frein complet monté sans transmission . . . . .	
6452	Tambour de frein formant pignon 34 dents . . . . .	1
6455	Douille 6 pans d'ass. de plateau au tambour . . . . .	1
6456	Plateau de frein support de segments . . . . .	1
6459	Came haut du plateau avec tourillon . . . . .	1
6460	Came simple bas du plateau . . . . .	1
6461	Levier de la came 6459 . . . . .	1
6461 bis	Levier de la came 6460 . . . . .	1
6676	Segment de frein à main nu . . . . .	la paire
6677	Ferodo pour ces segments . . . . .	la paire
6678	Segment de frein au pied nu . . . . .	la paire
6679	Ferodo pour ces segments . . . . .	la paire
	Segment de frein à main complet monté . . . . .	le jeu
	Segment de frein au pied complet monté . . . . .	le jeu

*(pour les autres pièces voir rubrique du frein de 200)*

## GUIDON

6272	Tube de guidon, type tourisme . . . . .	émail 1 nickel
6272 bis	Tube de guidon, type demi-sport . . . . .	émail 1 nickel


## MOTOCYCLETTES RENÉ GILLET

6272 <sup>ter</sup>	Tube de guidon, type sport . . . . .	émail 1 nickel
6273	Té de guidon . . . . .	2
6274	Vis de blocage du cintre dans les tés . . . . .	2
6275 <sup>N</sup>	Tube flexible de transmission de commande avec borne soudée . . . . .	2
9277	Borne de fixation de ces tubes. . . . .	2
6278	Vis de fixation de ces bornes . . . . .	2
6279	Ecrou 4 filets de poignée tournante. . . . .	2
6280	Vis 4 filets . . . . .	2
6281	Coulisseau de ces vis . . . . .	2
6282	Ecrou d'arrêt de ces vis . . . . .	2
6283	Fil de commande. . . . .	2
6284	Vis sans tête de fixation de ces fils . . . . .	2
6285	Poignée aluminium. . . . .	2
6285 <sup>bis</sup>	Ressort de maintien de la poignée . . . . .	2
6286	Vis de fixation des poignées . . . . .	6
6287	Poignée caoutchouc. . . . .	2
9288	Coulisseau de commande de magnéto . . . . .	1
6288 <sup>bis</sup>	Tourillon de commande du boîtier magnéto . . . . .	1
6288 <sup>ter</sup>	Ecrou du tourillon . . . . .	1
	Goupille du tourillon . . . . .	1
	Manette de décompresseur . . . . .	1
	<b>Guidon tourisme complet avec commande</b> . . . . .	émail 1 nickel
	<b>Guidon 1/2 sport complet avec commande</b> . . . . .	émail 1 nickel
	<b>Guidon sport complet avec commande</b> . . . . .	émail 1 nickel

## FOURCHES

	<b>Fourche complète deux parties, émaillée sans cuvette ni broche de roue.</b> . . . . .	1
6289	Jumelles de plongeurs. . . . .	1
6290	Vis de serrage des jumelles. . . . .	2
6291	Chape pivot des ressorts (côté droit) . . . . .	1
6292	Chape pivot des ressorts (côté gauche). . . . .	1
6293	Pivot de ressort . . . . .	1
6294	Écrou pour ce pivot . . . . .	2
6295	Rondelle pour écrou . . . . .	2
10296	<b>Fourche élast. (nue)</b> . . . . .	1
6297	Ressort principal . . . . .	émail 1 nickel 1
6298	Ressort intérieur . . . . .	1
4299	Ressort conique antagoniste . . . . .	émail 1 nickel 1
4301	Écrou de réglage des ressorts . . . . .	1
6302	Tube plongeur . . . . .	1
6303	Mâchoire de frein de fourche nue. . . . .	4
6304	Lames de cuir pour mâchoire . . . . .	4
	Mâchoire de frein de fourche avec cuir, montée . . . . .	4
6305	Tête de fourche flexible . . . . .	1
6306	Fourreau ovale . . . . .	2
6307	Rondelle croisillon frein de fourche. . . . .	1

# MOTOCYCLETTES RENÉ GILLET



## MOTOCYCLETTES RENÉ GILLET

6307 <sup>Ms</sup>	Rondelle cuir repos des mâchoires . . . . .	
6308	Axe de biellette de fourche . . . . .	4
6309	Ecrou intérieur fixation des axes de biellette . . . . .	4
6310	Goupille pour ces écrous. . . . .	4
6311	Ecrou extérieur fixation des axes de biellette . . . . .	4
6312	Goupille pour ces écrous. . . . .	4
10313	<b>Fourche rigide</b> (nue) . . . . .	1
6314	Tube conique de fourche. . . . .	4
10315	Bout de fourche pour ces tubes . . . . .	2
6320	Tête de fourche rigide (pour machine rigide)	1
10320	Tête de fourche rigide (p <sup>r</sup> machine élastique).	1
6321	Tube de direction . . . . .	1
6322	Cuvette bas de direction sur tête de fourche.	1
6323	Ecrou porte cuvette de réglage de direction.	1
6324	Cuvette de direction dans cet écrou. . . . .	1
6325	Ecrou borgne de blocage de l'écrou p <sup>r</sup> cuvette	1
6326	Biellette droite simple. . . . .	email 1 nickel 1
6327	Biellette gauche simple . . . . .	email 1 nickel 1
5326	Biellette droite pour frein avant de 170 <sup>m/m</sup>	(voir rubrique freins)
6327 <sup>N</sup>	Biellette gauche pour frein avant de 145 <sup>m/m</sup>	(voir rubrique freins)
6328	Coussinets pour ces biellettes . . . . .	4
6329	Graisseurs pour ces coussinets . . . . .	4
6330	Broche de roue AV (machine rigide) avec écrou	1
10330	Broche de roue AV (machine élastique) »	1
6331	Entretoise droite de la broche. . . . .	1
6332	Entretoise gauche de la broche . . . . .	1
6333	Ecrou de la broche. . . . .	1
	Jeu de billes de direction. . . . .	1

## ROUES

6429	Roue montée av. moyeu nu, jante 700×100	}	machine rigide
	Roue montée av. moyeu nu, jante 715×115		
10429	Roue montée av. moyeu nu, jante 700×100	}	machine élast.
	Roue montée av. moyeu nu, jante 715×115		
6430	Moyeu complet machine rigide. . . . .	1	
6431	Corps de moyeu machine rigide . . . . .	1	
10430	Moyeu complet machine élastique . . . . .	1	
10431	Corps de moyeu machine élastique . . . . .	1	
6432	Ecrou de recouvrement des roulements . . . . .	1	
6433	Rondelle de recouvrement des roulements . . . . .	1	
6434	Roulement annulaire 15×42×13 . . . . .	2	
6435	Entretoise interm. des roulements mach. rig.	1	
10435	Entretoise interm. des roulements mach. él.	1	
6436	Rondelle crénelée de l'entretoise. . . . .	2	
6437	Graisseur du moyeu . . . . .	1	
6438	Jante 700×100. . . . .	1	
	Jante 715×115. . . . .	1	
6439	Rayons (40 par roue). . . . .	40	
6440	Écrous de rayons (40 par roue). . . . .	40	
	Jeu de 40 rayons avec écrou. . . . .	1	

# MOTOCYCLETTES RENÉ GILLET

## CADRE SPORT rigide

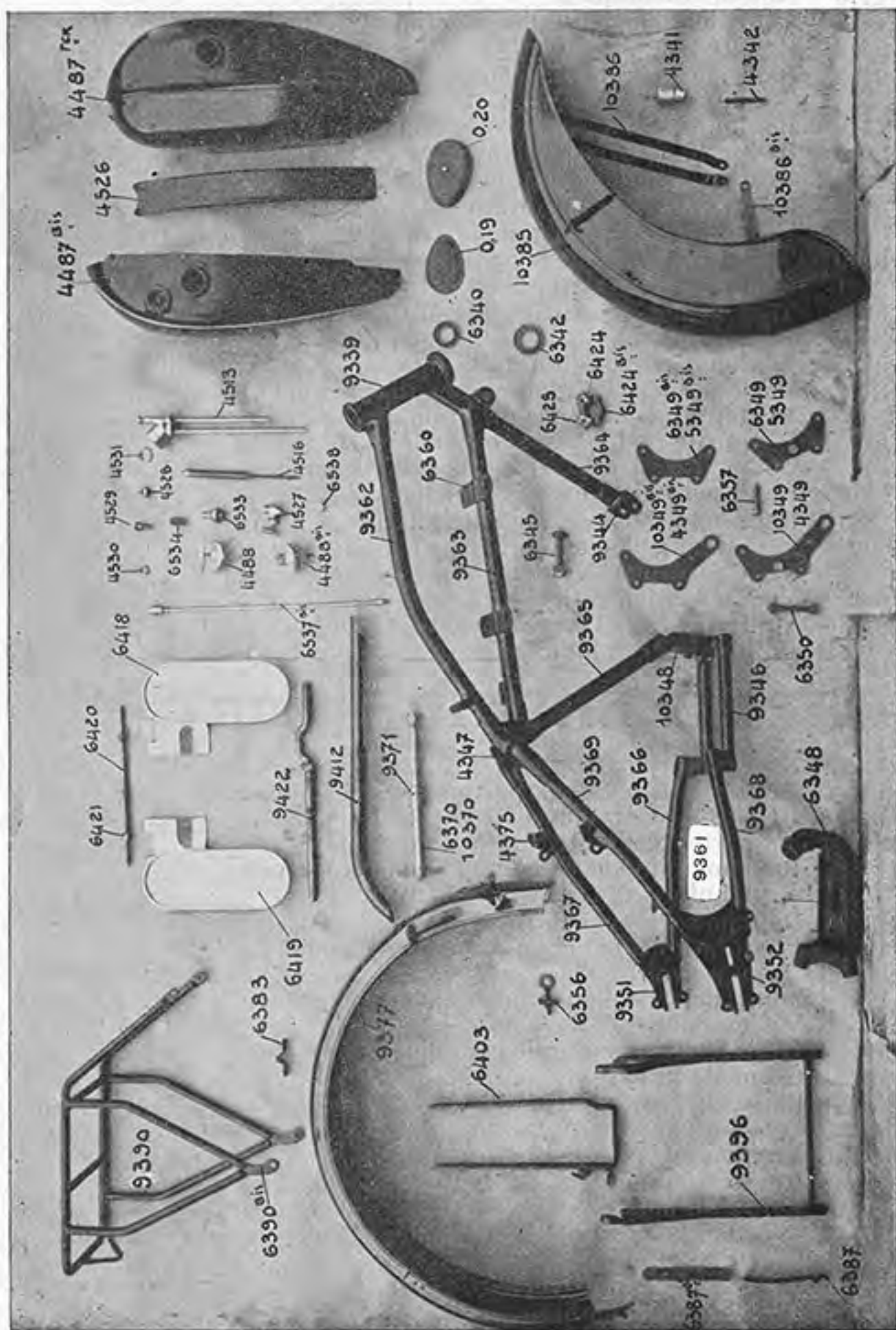
N° des Pièces	DÉSIGNATION	Nombre de pièces par machine	Prix unitaire
9338	Cadre émaillé noir . . . . .	1	
9339	Raccord de direction . . . . .	1	
6340	Cuvette haut de direction . . . . .	1	
4341	Butoir de direction . . . . .	2	
4342	Tige d'assemblage des butoirs . . . . .	1	
6342	Cuvette bas de direction . . . . .	1	
9344	Chape avant moteur . . . . .	1	
6345	Boulon à ergot fixation avant moteur . . . . .	1	
6346	Contre écrou pour ce boulon . . . . .	1	
9346	Tube formant plateforme support de boîte (pour moyeux larges) . . . . .	1	
4347	Pont arrière haut . . . . .	1	
6348	Plateforme à glissière fixation boîte (modèle moyeux étroits). . . . .	1	
10348	Raccord AV de support de boîte (p <sup>r</sup> moyeux larges) . . . . .	1	
6349	Plaque courte fixation moteur au cadre (côté droit avec borne)	1 } 2 cylindres	} la paire
6349 bis	Plaque courte fixation moteur au cadre (côté gauc sans borne)		
10349	Plaque longue fixation moteur au cadre (côté droit avec borne)	1 } 2 cylindres	} la paire
10349 bis	Plaque longue fixation moteur au cadre (côté gauc. sans borne)		
5349	Plaque courte fixation moteur au cadre (côté droit avec borne)	1 } 1 cylindre	} la paire
5349 bis	Plaque courte fixation moteur au cadre (côté gauc. sans borne)		
4349	Plaque longue fixation moteur au cadre (côté droit avec borne)	1 } 1 cylindre	} la paire
4349 bis	Plaque longue fixation moteur au cadre (côté gauc. sans borne)		
6350	Boulons pour ces plaques. . . . .	4	
9351	Chape arrière gauche . . . . .	1	
9352	Chape arrière droite . . . . .	1	
6353	Patte de tension de chaîne . . . . .	2	
6354	Écrou pour cette patte . . . . .	2	
6355	Embout pour cette patte . . . . .	2	
6356	Tension de chaîne complète . . . . .	2	
6357	Vis de tension de chaîne avant . . . . .	1	
6358	Borne de cette vis . . . . .	1	
6360	Plaque de fixation de réservoir (ne se dét. pas)	2	ne se détaille pas
9361	Raccord AR de sup <sup>r</sup> de boîte (p <sup>r</sup> moyeux larges)	1	
9362	Tube cintré haut du cadre . . . . .	1	
9363	Tube transversal du dessous de réservoir. . . . .	1	
9364	Tube avant allant de la direction au moteur	1	
9365	Tube allant du moteur au pont AR haut . . . . .	1	
9366	Tube AR bas gauche . . . . .	1	



## MOTOCYCLETTES RENÉ GILLET

9367	Tube AR haut gauche. . . . .	1	
9368	Tube AR bas droit . . . . .	1	
9369	Tube AR haut droit . . . . .	1	
6370	Broche de moyeu AR du cadre avec écrou (p <sup>r</sup> moyeux étroits)	1	
10370	Broche de moyeu AR du cadre avec écrou (pour moyeux larges)	1	
9371	Entretoise gauche de la broche . . . . .	1	
6333	Écrou de la broche . . . . .	1	
10373	Boulon axe de selle. . . . .	1	
10374	Douille du pivot de selle (soudée au cadre) . . . . .	1	ne se détaille pas
4375	Patte de repos des ressorts de selle (soudée au cadre) . . . . .	1	ne se détaille pas
9376	Selle complète . . . . .	1	
9377	Garde boue arrière à charnières . . . . .	1	
6378	Patte de fixation du garde boue au cadre. . . . .	1	
6379	Boulon pour fixation de cette patte . . . . .	2	
6380	Écrou pour ce boulon . . . . .	2	
6381	Rondelle pour ce boulon. . . . .	2	
6382	Vis tête six pans pour patte de fixation . . . . .	2	
6383	Demi-collier de fixation du garde boue au porte-bagages . . . . .	1	
6384	Boulon pour fixation du demi collier . . . . .	2	
	Rondelles pour ces boulons. . . . .	2	
10385	Garde boue avant avec joue . . . . .	1	
10386	Monture avant. . . . .	1	
10386 bis	Monture arrière. . . . .	1	
	Boulons pour fixation du garde boue . . . . .	9	
6387	Ressort extérieur à crochets, attache de pied support. . . . .	1	
7387 bis	Ressort intérieur de l'attache de pied support . . . . .	1	
6388	Boulon pour fixation de ce ressort . . . . .	3	
6389	Rondelle pour ces boulons . . . . .	3	
9390	Porte-bagages complet . . . . .	1	
6390 bis	Patte de porte-bagages fixation aux chapes AR . . . . .	2	
6391	Vis de fixation du porte-bagages aux pattes de selle. . . . .	2	
6392	Vis de fixation du porte-bagages au chape AR du cadre . . . . .	2	
6393	Boulon de fixation du porte-bagages au garde boue . . . . .	4	
6394	Écrou pour ces boulons . . . . .	4	
6395	Rondelle pour ces boulons . . . . .	4	
9396	Pied support AR complet . . . . .	1	
9397	Crosse côté gauche. . . . .	1	
9398	Crosse côté droit (pour frein de 170) . . . . .	1	
8398	Crosse côté droit (pour frein de 200) . . . . .	1	
9399	Tube ovale. . . . .	2	
6400	Barre de connexion des deux tubes. . . . .	1	
6401	Vis de fixation du pied support aux chappes AR . . . . .	2	
6402	Contre écrou pour ces vis . . . . .	2	
6403	Pied support avant sous moteur . . . . .	1	
6404	Rondelle à collerette pour ce pied . . . . .	3	
6405	Rondelle simple pour fixation articulée du pied support avant . . . . .	2	
6406	Branche de pied support avant . . . . .	1	

# MOTOCYCLETTES RENÉ GILLET



## MOTOCYCLETTES RENÉ GILLET

6409	Cliquet d'enclenchement. . . . .	1	
6410	Ressort du cliquet . . . . .	1	
6411	Tourillon d'articulation du cliquet . . . . .	1	
9412	Couvre chaîne. . . . .	1	
9413	Patte de fixation du couvre chaîne (soudée au cadre) . . . . .	1	ne se détaille pas
6415	Boulon de fixation du couvre chaîne . . . . .	1	
6416	Rondelle pour ce boulon. . . . .	1	
6417	Ressort à boudin pour la rondelle . . . . .	1	
6418	Palette repose pied droite . . . . .	1	
6419	Palette repose pied gauche . . . . .	1	
6420	Tige fixation avant des palettes . . . . .	1	
6421	Ecrou pour cette tige . . . . .	2	
9422	Tige articulée fixation arrière des palettes (complète). . . . .	1	
9423	Boulon d'articulation de la tige . . . . .	1	
6423 bis	Porte numéro de plaque de police avant . . . . .	2	
	Vis tête fraisée pour porte numéro . . . . .	2	
6423 ter	Plaque de police avant ou arrière . . . . .	2	
6424	Collier RG, fixation des tubes de commande . . . . .	1	
6424 bis	Demi-collier du collier principal . . . . .	1	
6425	Petit demi-collier pour fixation des deux commandes au collier principal. . . . .	2	
6426	Vis de fixation des petits demi-colliers . . . . .	4	
6427	Vis de fixation du collier principal . . . . .	2	
6428	Collier à ressort de fixation des fils de bougie . . . . .	6	
6428 bis	Collier RG complet . . . . .	1	

## RÉSERVOIR SPORT

	Réservoir sport complet . . . . .		
4487	Réservoir sport deux parties montées nues . . . . .		
4487 bis	1/2 partie réservoir côté huile . . . . .		
4487 ter	1/2 partie réservoir côté essence . . . . .		
4488	Bouchon autoclave complet pour réservoir d'huile . . . . .	1	
4488 bis	Bouchon d'essence sans seringue . . . . .	1	
4489	Cheminée de bouchon autoclave (soudée au réservoir) . . . . .	2	
4495	Joint cuir du bouchon autoclave huile ou essence . . . . .	1	
4513	Graisseur automatique complet . . . . .	1	
4513 A	Corps de graisseur . . . . .	1	
4513 B	Embase . . . . . (soudée au réservoir)	1	ne se détaille pas
4513 C	Ecrou du verre . . . . .	1	
4513 D	Vis pointeau . . . . .	1	
4513 E	Ressort du pointeau . . . . .	1	
4513 F	Ecrou du pointeau . . . . .	1	
4513 G	Tube conduit du graisseur (soudé au réservoir) . . . . .		ne se détaille pas
4513 M	Verre du viseur . . . . .	1	
4513 N	Joint cuir pour ce verre . . . . .	2	
4513 O	Joint cuir de l'embase. . . . .	1	
4513 P	Vis de fixation du viseur à l'embase. . . . .	2	

## MOTOCYCLETTES RENÉ GILLET

4514	Tube durit . . . . .	1
4516	Seringue à essence complète . . . . .	1
4517	Tube corps de seringue . . . . .	1
4518	Fond de seringue . . . . .	1
4519	Bec de seringue . . . . .	1
4520	Tige de piston . . . . .	1
4520 bis	Butée de piston . . . . .	1
4521	Cuir de seringue. . . . .	2
4522	Ecrou de serrage des cuirs . . . . .	1
4523	Bouton de seringue. . . . .	1
4524	Chapeau de bouton. . . . .	1
4526	Bande de raccord <sup>t</sup> des 1/2 parties du réservoir	1
4526 bis	Vis de fixation de cette bande. . . . .	8
4527	Robinet d'essence . . . . .	1
4528	Ecrou fixation réservoir d'huile . . . . .	2
4529	Vis fixation réservoir d'essence . . . . .	2
4530	Rondelle convexe fixation de réservoir. . . . .	6
4531	Rondelle concave fixation de réservoir. . . . .	8
4532	Tube d'épurateur (soudé au réservoir) . . . . .	1
6533	Corps d'épurateur . . . . .	1
6534	Tamis. . . . .	1
6535	Joint cuir pour ce tamis . . . . .	1
6536	Ecrou raccord de tubulure d'essence au réservoir . . . . .	1
6537	Buse pour cet écrou . . . . .	1
6537 bis	Tube conduit d'essence complet avec écrous raccords . . . . .	1
6538	Ecrou borne de vidange . . . . .	1
6538 bis	Joint cuir pour écrou . . . . .	1
6539	Raccord de vidange (soudé au réservoir). . . . .	1
6540	Ecrou fixat. du rtccord (soudé au réservoir). . . . .	2
0.19	Plaque fixation gripp genoux . . . . .	( voir rubrique outillage
0.20	Gripp genoux caoutchouc . . . . .	



# MOTOCYCLETTES RENÉ GILLET

## SIDE-CAR (Châssis suspendu)

N° des Pièces	DÉSIGNATION	Nombre de pièces par machine	Prix unitaire
6608	Châssis suspendu complet émaillé sans roue nu émaillé.		
6542	Tourillon d'attache AV	1	
6543	Ecrou simple crénelé	1	
6544	Ecrou crénelé à rotule concave	1	
6545	Goupilles fendues de 4 <sup>m/m</sup>	2	
6546	Raccord de 2 tubes, brasé sur châssis.	1	
6547	Entretoise des longerons principaux, brasée sur châssis.	1	
6550	Vis de serrage de la rotule 9551 . Nickelée	2	
6550	— — — — — non nick.		
9551	Rotule AR à collier de serrage (cadre élast)	1	
10551	— — — — — (cadre rigide)	1	
9552	Axe 2 oreilles attache au cadre chape AR	1	
6552 bis	Vis de 12, fixation à la chape AR . . . . E. N.	2	
6553	Ecrou crénelé à rotule concave fixation de la rotule AR	1	
6554	Goupille pour cet écrou	1	
6555	Tiges à œil fixation jambe de force, émaillée	2	
6555	— — — — — n. émaillée		
6556	Ecrous fixation tige au cadre	2	
6557	Contre-écrou de cet écrou	2	
6558	Boulon de la chape jambe de force	2	
6559	Ecrou de ce boulon. Nickelé	2	
6559	— — — — — n. nick.		
6559 bis	Rondelles de cet écrou	2	
6560	Chape de jambe de force.		
6562	Tube pour jambe de force avec 2 chapes	1	
6563	Collier double avec trou de milieu pour tige à œil	1	
6564	Vis de serrage du collier. Nickelée	2	
6564	— — — — — n. nick.		
6567	Paliers de ressorts brasés	1	
6568	Brides des ressorts	4	
6569	Boulons pour ces brides	8	
6570	Boulons de fixation des ressorts	4	
10571	Poutrelle reliant le palier AV au palier AR des ressorts	2	
6579	Garde-boue à une grande joue	1	
6587	Ressort AV 4 lames	2	
9587	— — 5 lames	2	
10587	— — 6 lames, largeur 35 <sup>m/m</sup>	2	
6587 bis	Lame maîtresse ressort avant.		
6588	Ressort AR en crosse 4 lames	2	
9588	— — 5 lames		
6588 bis	Lame maîtresse ressort arrière en crosse.		
10588	Ressort AR. 6 lames, largeur 40 <sup>m/m</sup> .	2	
10588 bis	Lame maîtresse ressort arrière plat.		

## MOTOCYCLETTES RENÉ GILLET

10568	Etrier 1/2 rond pour ressorts AV et AR . . .	4
	nos 10587 et 10588	
6590	Traverse d'accouplement des ressorts, repos carrosserie (pour ressorts AV et ressorts AR en crosse). . . . .	2
6591	Douilles d'articulation des traverses . . . . .	4
6592	Rondelles pour ces douilles . . . . .	4
6593	Goupilles . . . . .	4
6594	Boulons fixation de la carrosserie . . . . .	4
6604	Jumelles pour ressorts 6588 et 9588 . . . . .	2
6605	Axes de jumelles pour — — . . . . .	2
9604	Jumelles pour ressort AR n° 10588 . . . . .	2
9605	Axe de jumelle pour — — . . . . .	2
6607	Goupilles fendues . . . . .	2
6609	Tube transversal AV . . . . .	1
6610	Raccord avant . . . . .	1
6611	Tube latéral supérieur gauche . . . . .	1
6613	— — inférieur gauche . . . . .	1
6614	— — supérieur droit . . . . .	1
6615	— — inférieur droit . . . . .	1
6616	Fourche complète nue émaillée . . . . .	1
6617	Tube de renfort AV . . . . .	1
6621	Raccord AV droit . . . . .	1
6618	Tubes conifés . . . . .	4
6619	Raccord AV gauche . . . . .	1
6620	— AR gauche . . . . .	1
6622	— AR droit . . . . .	1
6623	— AR support des ressorts. . . . .	1
6624	Tube AV support d'axe d'articulation . . . . .	1
9625	Tête de fourche . . . . .	1
6626	Coussinets de tête de fourche. . . . .	2
6627	Axe d'articulation . . . . .	1
6628	Vis pointeau . . . . .	1
6629	Plateforme AR . . . . .	1
6630	Tube plongeur avec chapeau brasé . . . . .	1
6631	Chapeau du tube plongeur . . . . .	1
6632	Gros ressort . . . . . Nickelé	1
	— — — — — Emaillé	
6633	Petit ressort . . . . . Nickelé	1
	— — — — — Emaillé	
6634	Cuvette supérieure du gros ressort . . . . .	1
6635	— inférieure du gros ressort . . . . .	1
6636	— supérieure du petit ressort. . . . .	1
6637	— inférieure du petit ressort . . . . .	1
6638	Frein des ressorts, voir nos 6303 et 6304 . . . . .	1
10639	Jumelles d'axe de roue . . . . .	2
10640	Roue complète interchangeable sans filets or — — — — — avec filets or	
10641	Broche à béquille . . . . .	1
6642	Entretoise gauche de la broche . . . . .	1
6643	— droite de la broche . . . . .	1
6644	Support d'axe d'articulation . . . . .	1
6645	Pattes d'attache du garde-boue . . . . .	2



## MOTOCYCLETTES RENÉ GILLET

6647	Rivets de fixation de la patte . . . . .	4
6648	Boulons de fixation du garde-boue . . . . .	8
6649	Pied-support . . . . .	1
6650	Tube AR supérieur . . . . .	1
6651	— inférieur . . . . .	1
6652	Couvercle de graisseur de l'axe 6627 . . . . .	2
	<b>Jambe de force AV</b>	
9560	Collier de serrage du tube . . . . .	1
9560 bis	Vis tête carrée blocage du collier . . . . .	1
9561	Tube intérieur . . . . .	1
9562	Tube extérieur . . . . .	1
9563	Demi-collier fixation au cadre et au châssis . . . . .	1
9563 bis	Vis tête carrée pour serrage de ce collier . . . . .	2
10653	Mains de ressorts AR plats . . . . .	2
10653 bis	Fer U formant traverse . . . . .	1
10653 ter	Boulons fixation du fer aux mains de ressort . . . . .	8
6605	Axe court fixation de la jumelle à la main de ressort . . . . .	2

## TARIF RÉEMAILLAGE

### PIÈCES PRINCIPALES

Cadre noir . . . . .	
— filets or . . . . .	
Chassis sans fourche noir . . . . .	
Fourche de chassis noir . . . . .	
Fourche rigide noir . . . . .	
— — filets or . . . . .	
— mobile noir . . . . .	
— — filets or . . . . .	
Réservoir . . . . .	
Guidon émail noir mat . . . . .	
— nickel . . . . .	
Roue noir . . . . .	
Garde-boue avant noir . . . . .	
— — filets or . . . . .	
— arrière noir . . . . .	
— — filets or . . . . .	
— side-car noir . . . . .	
— — — filets or . . . . .	
Tambour de frein noir . . . . .	
Porte-bagages noir . . . . .	



# CONDITIONS GÉNÉRALES DE VENTE

---

Les prix du présent tarif s'entendent pour marchandises prises dans nos Usines de Montrouge, port et emballage à la charge du destinataire, l'emballage étant compté au plus juste.

Nos marchandises voyagent aux risques et périls de l'acheteur.

Elles sont payables au comptant, net, tous envois se faisant contre remboursement.


En cas de contestation, le Tribunal de Commerce de la Seine est seul compétent.

Pour toute commande indiquer surtout les numéros des pièces.

Nos expéditions sont faites soit par poste recommandé, soit grande vitesse, port dû, suivant volume et poids.

---

R. C. Seine 229.886 B



60